

HEYDER + PARTNER


S T A D T L Ü T Z E N

G E B Ü H R E N K A L K U L A T I O N

B E S T A T T U N G S W E S E N

KALKULATIONSZEITRAUM 2023 - 2025

S T A N D : 5 . M A I 2 0 2 3



Ihr kompetenter Partner in kommunalen Fragen

[REDACTED]

HEYDER + PARTNER

[REDACTED]

GESELLSCHAFT FÜR KOMMUNALBERATUNG MBH

[REDACTED]


LUDWIG-ERHARD-STR. 51 04103 LEIPZIG

[REDACTED]

TEL.: 0341/3315722-0 FAX: 0341/3315722-5

[REDACTED]

www.heyder-partner.de info@heyder-partner.de



Ihr kompetenter Partner in kommunalen Fragen

Inhaltsverzeichnis

1	Grundlagen	1
1.1	Auftrag	1
1.2	Datengrundlagen	1
1.3	Kalkulationsumfang	1
1.4	Betrachtungszeitraum	2
2	Allgemeine Erläuterungen	3
2.1	Das Friedhofs- und Bestattungswesen als öffentliche kostenrechnende Einrichtung	3
2.2	Berücksichtigung des kommunalen Eigenanteils und des öffentlichen Interesses	3
2.3	Vorratsflächen	4
3	Ermittlung der Eingangsdaten	5
3.1	Gebührentatbestände	5
3.2	Bedarfsstatistik	6
3.3	Flächenermittlung	6
3.4	Äquivalenzziffer	6
3.5	Ansetzbare Kosten	7
3.5.1	Betriebskosten	7
3.5.2	Investitionskosten	8
3.5.3	Fördermittel	8
3.5.4	Kalkulatorische Kosten	8
4	Kostenrechnung	9
4.1	Vorbemerkung	9
4.2	Kostenartenrechnung	9
4.3	Kostenstellenrechnung	9
4.3.1	Bestimmung der Kostenstellen	10
4.3.2	Bestimmung der Verteilerschlüssel	11
4.4	Kostenträgerrechnung	11
4.4.1	Vorbemerkung	11
4.4.2	Kostenträgerrechnung für die Grabnutzung und Friedhofsunterhaltung	Fehler! Textmarke nicht definiert
4.4.3	Kostenträgerrechnung für die Benutzungsgebühren der Trauerhallen	13
5	Ermittlung der kostendeckenden Gebühren	14
5.1	Gebühren für den Erwerb eines Grabnutzungsrechts	14
5.2	Friedhofsunterhaltungsgebühr	14
5.3	Benutzungsgebühren	14



Anlagenverzeichnis

Anlage 1	Ermittlung der Bemessungsgrundlagen	16
	Bestattungs- und Benutzungsstatistik	
	Ermittlung der Bruttograbflächen	
	Ermittlung der Äquivalenzziffern je Grabart	
	Flächenermittlung je Friedhof	
	Zusammenfassung der Flächenermittlung	
	Ermittlung der Bemessungsgrundlagen	
	<i>Abb. 1 Vorratsflächen - Ermittlung der Bemessungsgrundlage</i>	
	<i>Abb. 2 Gräberfläche - Übersicht der Gesamtgräberfläche</i>	
Anlage 2	Ermittlung des gebührenfähigen Aufwands.....	24
	Ermittlung der laufenden Kosten	
	Ermittlung der laufenden Kosten für den Kalkulationszeitraum	
	Ermittlung der kalkulatorischen Kosten für den Kalkulationszeitraum	
	Verteilerschlüssel - Kostenrechnung	
	Kostenrechnung	
	<i>Abb. 3 Kostenverteilung - Anteil der Kosten je Kostenstelle</i>	
Anlage 3	Gebührenermittlung	48
	Ermittlung der Grabnutzungsgebühren	
	Ermittlung der Gebührenbestandteile	
	Übersicht der Grabnutzungsgebühren	
	Ermittlung der Bestattungsgebühren	
	Ermittlung der Benutzungsgebühren	
Anlage 4	Ergebnis der Gebührenkalkulation.....	53
	Gebührenübersicht	



1 Grundlagen

1.1 Auftrag

Mit E-Mail vom 06.09.2022 wurde unser Unternehmen mit der Erstellung einer dreijährigen Gebührenkalkulation für das Friedhofs- und Bestattungswesen der Stadt Lützen beauftragt.

Die entsprechenden Arbeiten wurden in unserer Niederlassung in Leipzig unter kommunalabgabenrechtlichen Gesichtspunkten durchgeführt.

1.2 Datengrundlagen

Zur Durchführung der nachfolgenden Berechnungen wurden durch unser Haus folgende Datengrundlagen herangezogen:

- Satzung über die Erhebung von Friedhofsgebühren durch die Stadt Lützen vom 26.03.2018
- Belegungsplan der einzelnen Friedhöfe
- Angaben zu den einzelnen Grabflächen
- Beerdigungs- & Nutzungsstatistik der Jahre 2017 - 2021
- Übersicht der laufenden Kosten und Einnahmen 2019 - 2021
- Haushaltsansatz 2022-2025
- Übersicht des Anlagevermögens

Darüber hinaus wurden ebenso Angaben durch die Verwaltung schriftlich bzw. fernmündlich übermittelt.

1.3 Kalkulationsumfang

Die öffentliche Einrichtung der Stadt Lützen umfasst insgesamt 13 Friedhöfe und 8 Trauerhallen.

Im Rahmen ihres gebührenrechtlichen Beurteilungsspielraums können die Kommunen einheitliche Gebühren für alle Friedhöfe ihres Stadtgebietes festsetzen. So wurden die Gebührensätze im Bereich des Friedhofs- und Bestattungswesens der Stadt Lützen in einer einheitlichen Gebührenkalkulation ermittelt, in die die Kosten und Bemessungseinheiten sämtlicher kalkulationsrelevanter Friedhöfe und Feierhallen einbezogen wurden.



1.4 Betrachtungszeitraum

Die nachfolgenden Berechnungen wurden für einen dreijährigen Kalkulationszeitraum, für die Jahre 2023 bis 2025, durchgeführt. Eine solche Vorgehensweise ist nach § 5 Abs. 2b KAG-LSA¹ zulässig. Nach der genannten Vorschrift soll die Kalkulation von Gebühren für kostenrechnende Einrichtungen einen Zeitraum von drei Jahren nicht übersteigen.

Für die Berechnung der Nutzungsgebühren ist es jedoch unumgänglich, die für den Kalkulationszeitraum 2023 bis 2025 ermittelten durchschnittlichen "Stückkosten" auch über diesen Zeitraum hinaus als Kosten zu unterstellen, da hier der Benutzungszeitraum (Ruhezeitraum) den Kalkulationszeitraum überschreitet und die Kosten für den gesamten Nutzungszeitraum ermittelt werden müssen. Dabei wird in der vorliegenden Berechnung unterstellt, dass die kalkulatorischen Kosten über die Jahre hinweg relativ konstant bleiben.

Unabhängig davon bildet diese Gebührenkalkulation jedoch längstens bis Ablauf des Haushaltsjahres 2025 die Grundlage für die in der Satzung festzusetzenden Gebühren, auch die Grabnutzungsgebühren, sofern nicht aus anderem Grunde eine Gebührenkalkulation zu einem früheren Zeitpunkt notwendig ist. D.h. spätestens für das Haushaltsjahr 2026 müssen alle Gebühren für das Bestattungswesen, auch die Grabnutzungsgebühren, neu kalkuliert werden.

¹ Kommunalabgabengesetz des Landes Sachsen-Anhalt



2 Allgemeine Erläuterungen

2.1 Das Friedhofs- und Bestattungswesen als öffentliche kostenrechnende Einrichtung

Kommunale öffentliche Einrichtungen, für deren Benutzung Gebühren erhoben werden können, sind sowohl solche, die grundstücksbezogene Leistungen erbringen (z.B. Abwasserbeseitigung), als auch solche, die ausschließlich personenbezogene Leistungen anbieten, wie z.B. Friedhöfe.² Öffentlich wird eine kommunale Einrichtung durch die Widmung.

Nach § 5 Abs. 1 KAG-LSA dürfen Städte und Gemeinden als Gegenleistung für die Inanspruchnahme öffentlicher Einrichtungen Benutzungsgebühren erheben. Das Bestattungswesen gehört innerhalb des Haushaltes der Gemeinden zu den Gebührenhaushalten und damit zu den kostenrechnenden Einrichtungen im eigentlichen Sinne.

Auch bei öffentlich-rechtlichen Benutzungsregelungen ist es nicht ausgeschlossen, statt öffentlich-rechtlichen Gebühren auch privatrechtliche Entgelte zu erheben. Üblich sind im Bestattungswesen jedoch öffentlich-rechtliche Gebühren aufgrund einer Gebührensatzung. Nach § 4 KAG-LSA kommen für Amtshandlungen Verwaltungsgebühren und für die Nutzung einer Einrichtung Benutzungsgebühren in Betracht.

2.2 Berücksichtigung des kommunalen Eigenanteils und des öffentlichen Interesses

Wird die öffentliche Einrichtung, welche die Gebührenpflicht auslöst, auch von der Allgemeinheit bzw. von der Gemeinde selbst in Anspruch genommen, ist dies bei der Gebührenbemessung durch eine entsprechende Entlastung zugunsten der übrigen Benutzer zu berücksichtigen.³

Städtische und Gemeindliche Friedhöfe erfüllen neben ihrem Hauptzweck, nämlich der Bestattung Verstorbener, nebenher noch die Funktion als Grünanlage und werden somit auch im Interesse der Allgemeinheit betrieben. Die hierfür anfallenden Aufwendungen sind somit nicht betriebsnotwendig und können mithin nicht dem Gebührenzahler abverlangt werden, sondern sind von der Allgemeinheit, also dem Steuerzahler, zu tragen und müssen deshalb aus allgemeinen Deckungsmitteln bestritten werden.

² vgl. Driehaus, Hans-Joachim, Kommunalabgabenrecht, Kommentar

³ vgl. Driehaus, Hans-Joachim; § 6, RN 741 (Sept. 2002)



Zwar erfordert es auch der Bestattungszweck der Friedhöfe auf den gemeindlichen Friedhöfen eine würdige Bestattung und einen angemessenen Rahmen für die Begräbnisstätten zu gewährleisten (hierzu sind nach allgemeiner Auffassung Grünflächen unbedingt erforderlich, die insoweit dem Bestattungswesen voll zuzurechnen sind, auch wenn zugleich eine Grünflächenfunktion erfüllt wird), jedoch stehen die Außenanlagen der Friedhöfe auch der Allgemeinheit und nicht nur dem in der Satzung genannten "Benutzerkreis" zur Verfügung. Daher ist ein Abzug des öffentlichen Interesses bei den Aufwendungen für die Pflege und Reinigung von Grünanlagen und Gehwegen vorzunehmen.

Eine pauschale Beurteilung der Frage, welche Grünflächen eines Friedhofs nicht mehr für den Bestattungszweck notwendig sind, ist nicht möglich, da die Verhältnisse auf jedem Friedhof durch die individuelle Anlegung und Ausgestaltung unterschiedlich sind. Daher wird im Rahmen der vorliegenden Kalkulation bei den Grabstellen, entsprechend dem Anteil der für Bestattungszwecke nicht erforderlichen Flächen (insbesondere freie Rasenflächen) an der Gesamtfläche, bereits im Rahmen der Kosten- und Leistungsrechnung für das öffentliche Interesse von den Gesamtkosten in Abzug gebracht.

Bei der Trauerhalle sollte kein öffentliches Interesse in Abzug gebracht werden, da diese i.d.R. verschlossen und daher ausschließlich dem in der Satzung genannten Benutzerkreis vorbehalten ist.

Über die Höhe des abzusetzenden Anteils für das öffentliche Interesse entscheidet der Gemeinderat im Rahmen der Beschlussfassung über die Gebührenkalkulation.

2.3 Vorratsflächen

Auf Friedhöfen sind nie alle Gräber belegt. Bei neu angelegten Friedhöfen bestehen sogar enorme Erweiterungsflächen. Gleichwohl fallen kalkulatorische Zinsen als auch Betriebskosten an. Dies führt zu der Frage, ob entsprechende Aufwendungen für nicht betriebsnotwendige Flächen von den anrechenbaren Kosten abzusetzen sind. Allerdings sind Vorhaltungskosten nicht grundsätzlich ausgeschlossen. Auf eine volle Auslastung der Kapazität der Einrichtung kommt es nicht an. Der Gemeinde steht hierbei ein angemessener Planungs- und Prognosespielraum zu, wenn es um die Erweiterung der Kapazität einer kostenrechnenden Einrichtung geht. Gleichwohl können Vorhaltungskosten nicht unbegrenzt angesetzt werden. Im Bereich der Friedhöfe scheint eine Vorhaltung von bis zu 20 % der Gesamtfläche angemessen.



Vorratsflächen, die 20 % der Gesamtfläche der Friedhofsanlagen überschreiten, werden in der vorliegenden Kalkulation bei der Ermittlung der kostendeckenden Gebühren entsprechend der vorgenannten Ausführungen nicht berücksichtigt.

3 Ermittlung der Eingangsdaten

3.1 Gebührentatbestände

In der vorliegenden Kalkulation wurden die maximal zulässigen Gebühren für Gebührentatbestände, wie sie sich in der Friedhofsgebührensatzung der Stadt Lützen wiederfinden, kalkuliert. Namentlich wurden folgende Gebühren errechnet:

I. Erwerb von Nutzungsrechten an Grabstätten

1. Erdgrabstätten

1.1 Erdreihengrabstätten

1.1.1 Kindergrab (unter 10 Jahre)

1.1.2 Erdreihengrab

1.2 Erdwahlgrabstätten

1.2.1 Erdeinzelwahlgrab für Kinder (unter 10 Jahre)

1.2.2 Erdeinzelwahlgrab

1.2.3 Doppelwahlgrab

1.2.4 Familienwahlgrab

2. Urnengrabstätten

2.1 Urnenreihengrabstätten

2.1.1 Urnenreihengrab

2.1.2 Urnengemeinschaftsanlage

2.1.3 Urnenbaumgrab (neu)

2.2 Urnenwahlgrab

2.2.1 Urnenwahlgrab

2.2.2 Urnenkammer

II. Bestattungsgebühren

1. Bestattungsgebühr



III. Benutzungsgebühr

1. Trauerhalle Lützen
2. Trauerhalle Kreischau
3. Trauerhalle Meuchen, Röcken, Michlitz
4. Trauerhalle Bothfeld
5. Trauerhalle Dehlitz, Zorbau

3.2 Neue Grabarten

Auf dem Friedhof Lützen sollen zukünftig ein Urnenbaumgrab angeboten werden. In der Grabart können bis zu 2 Urnen beigesetzt werden. Die Grabpflege erfolgt durch die Friedhofsmitarbeiter. Die dadurch anfallenden zusätzlichen Pflegekosten werden in der Kalkulation entsprechend bei diesen Grabarten hinzukalkuliert.

3.3 Bedarfsstatistik

Um eine qualitative Prognose der künftigen Nutzungen der weiteren Einrichtungen für den Kalkulationszeitraum zu stellen, sollten die Fallzahlen der vergangenen Jahre betrachtet werden. Üblicherweise reicht es aus, das arithmetische Mittel der Inanspruchnahme der einzelnen Gebührentatbestände der letzten fünf Jahre zu bilden, zumal meist mit keiner gravierenden Veränderung der Zahl der zu Bestattenden zu rechnen ist.

Von Seiten der Stadt Lützen wurden unserem Haus die Anzahl der Nutzungen der Trauerhallen der letzten fünf Jahre (2017-2021) mitgeteilt.

3.4 Flächenermittlung

Bei der Ermittlung der Größe je Grab kann man von der sogenannten Nettograbfläche als auch von der sogenannten Bruttograbfläche ausgehen.

Die Bruttograbfläche enthält zusätzlich zur Nettograbfläche noch die grabartübliche Wegbreite und die grabartüblichen Abstände (notwendige Grabflächen). Unterschiedliche Bruttograbflächen werden sich z.B. dann ergeben, wenn in einem Wahlgrabfeld die Grabstellen größer angelegt werden. In dieser Berechnung wurde von den für die Zwecke dieser Kalkulation ermittelten Bruttograbflächen ausgegangen.

Die Bruttograbflächen wurden uns durch die Verwaltung der Stadt Lützen mitgeteilt.



3.5 Äquivalenzziffer

Anhand der Bruttograbfläche allein, lassen sich die Unterschiede zwischen einzelnen Grabarten, welche weiterhin noch bestehen, nicht abbilden. Beispielsweise ist die Bruttograbfläche eines Wahlgrabes identisch mit der Bruttograbfläche eines Reihengrabes. Dennoch unterscheidet sich das Wahlgrab vom Reihengrab in folgenden Punkten:

- freie Platzwahl für das Wahlgrab
- Anspruch auf eine Verlängerung des Nutzungsrechts
- Erforderliche Pflege durch die Gemeinde

Diese Unterschiede sind historisch gewachsen (früher als Kauf- und Erbgräber bezeichnet) und lassen sich nur schwer anhand von Kosten aufzeigen. Weiterhin nutzen die Grabnutzer, also die Angehörigen, die Friedhofsanlagen alle in gleicher Weise, und zwar unabhängig von der Größe des Grabes. Deshalb wäre ein reiner Flächenmaßstab nicht angemessen.

Die Gewichtung der Unterschiede wird in der Weise durchgeführt, dass alle Gräber, die über das Wahlrecht verfügen, die Nutzungszeit im Anschluss an die Erstbelegung zu verlängern, mit einer Äquivalenzziffer von + 0,5 gewichtet werden. Alle Gräber, bei denen der Grabnutzer die Möglichkeit hat bei der Platzwahl Einfluss zu nehmen, werden zusätzlich mit einer Äquivalenzziffer von + 0,5 gewichtet. Ist bei einer Grabart die Pflege durch die Gemeinde erforderlich, erhält diese die Äquivalenzziffer + 2,0.

3.6 Ansetzbare Kosten

3.6.1 Betriebskosten

Tabelle 2.1.1 - 2.1.2

Für die Kalkulation künftiger Gebühren sind die Kosten, die in den künftigen Jahren anfallen werden, selbstverständlich noch nicht bekannt. Dementsprechend müssen sie nach bestem Wissen und Gewissen prognostiziert werden.

Eine Möglichkeit der Prognose kann der Ansatz entsprechend der Planungen der Verwaltung (bspw. Haushaltsansätze) sein oder auch der Mittelwert aus den letzten 4 bis 5 Jahren.

Für die Ermittlung der zukünftig jährlichen Betriebskosten wurden Haushaltsansätze der Verwaltung für die Jahre 2023 - 2025 herangezogen.



3.6.2 Investitionskosten

Für den Kalkulationszeitraum sind keine Investitionen geplant.

3.6.3 Fördermittel

Zuwendungen oder Zuschüsse Dritter wurden im Rahmen des Anlagenachweises entsprechend berücksichtigt.

3.6.4 Kalkulatorische Kosten

Tabelle 2.2

Durch unser Haus wurde anhand der vorgelegten Unterlagen ein Anlagespiegel für das Bestattungswesen erstellt.

In den Übersichten der kalkulatorischen Kosten werden die Anlagegüter zu bestimmten Kategorien zusammengefasst. Dies dient vor allem einer einfacheren Zurechenbarkeit zu den einzelnen Gebäuhrentatbeständen innerhalb der Kalkulation.

3.6.4.1 Kalkulatorische Abschreibung

Gemäß § 5 Abs. 2a Satz 1 KAG-LSA gehören zu den Kosten auch Abschreibungen von den Anschaffungs- und Herstellungskosten.

3.6.4.2 Kalkulatorische Verzinsung

Gemäß § 5 Abs. 2a Satz 1 KAG-LSA können zu den Kosten auch eine angemessene Verzinsung des Eigenkapitals herangezogen werden.

Bei der Ermittlung der kalkulatorischen Verzinsung wurden die erhaltenen Zuwendungen von den Restbuchwerten der Anschaffungs- und Herstellungskosten abgesetzt.

Das sich jeweils ergebende ansatzfähige "Netto"-Anlagekapital wurde mit einem angemessenen Kalkulationszinssatz in Höhe von **3,12** % verzinst.



4 Kostenrechnung

4.1 Vorbemerkung

Die Kostenrechnung wird nach betriebswirtschaftlichen Gesichtspunkten unter Berücksichtigung der einschlägigen Rechtsprechung vorgenommen.

Dabei ist nach § 5 Abs. 3 KAG-LSA darauf zu achten, dass die Gebühren unter Berücksichtigung von Art und Umfang der Inanspruchnahme erhoben werden müssen.

Weiterhin muss darauf abgestellt werden, dass bei der Kalkulation nach § 5 Abs. 2b KAG-LSA das Kostenüberschreitungsverbot und das Kostendeckungsgebot zu beachten ist. Das heißt, im Rahmen der Kalkulation sind die kostendeckenden Gebühren auszuweisen.

4.2 Kostenartenrechnung

Die Kostenartenrechnung hat als erste Stufe die Aufgabe, alle leistungsbezogenen Aufwendungen und Erträge des Kalkulationszeitraumes zu erfassen und zu gliedern. Letztlich wird hier beantwortet:

„Welche Kosten sind angefallen?“.

Zu den nach betriebswirtschaftlichen Grundsätzen zu ermittelnden Kosten gehören einerseits die aufwandsgleichen Kosten (d.h. die sog. Grundkosten wie bspw. Materialkosten, Personalkosten, Steuern) und andererseits die Zusatz- und Anderskosten.

4.3 Kostenstellenrechnung

Tabelle 1.4.1 - 1.4.3

Die zweite Stufe - die Kostenstellenrechnung - stellt die Verbindung zwischen Kostenarten- und Kostenträgerrechnung innerhalb der Kosten- und Leistungsrechnung dar. Um die Frage

„Wo sind die Kosten angefallen?“

zu klären, werden die Kosten auf Kostenbereiche aufgeteilt.

Im Rahmen der Kostenstellenrechnung wurden die Kosten den Bereichen zugeordnet, in denen sie entstehen. Die Aufteilung der Kosten auf die einzelnen Kostenstellen erfolgte dem Grunde und der Höhe nach.



Soweit die Kosten den einzelnen Kostenträgern direkt zugeordnet werden konnten, erfolgte eine unmittelbare Zuordnung auf die einzelnen Kostenträger.

4.3.1 Bestimmung der Kostenstellen

Es wird nach folgenden Kostenträgern unterschieden:

I. Hauptkostenstellen

1. Grabnutzung
 - 1.1 flächenbezogen
 - 1.2 grabstellenbezogen
2. Friedhofsunterhaltung
 - 2.1 flächenbezogen
 - 2.2 grabstellenbezogen
3. Bestattung
4. Trauerhalle Lützen
5. Trauerhalle (KR)
6. Trauerhalle (ME, RÖ, MI)
7. Trauerhalle (BO)
8. Trauerhalle (DE, ZO)
9. Pflege

II. Nebenkostenstellen

1. Kriegs-/Ehrengräber
2. Grünflächen

III. Hilfskostenstellen

1. Gemeinkostenstelle

IV. Fremdkostenstelle

1. Nicht ansatzfähige Kosten
2. Sonstige Verwaltungsleistungen



Die allgemeinen nicht unmittelbar zuordenbaren Kosten wurden der Hilfskostenstelle zugeschrieben. Die Gemeinkostenverrechnung erfolgt wie betriebswirtschaftlich üblich am Ende entsprechend der Höhe der Einzelkosten je Kostenstelle.

4.3.2 Bestimmung der Verteilerschlüssel

Tabelle 2.3

Für die Kalkulationen wurden in Zusammenarbeit mit der Verwaltung verschiedene Verteilerschlüssel festgelegt. Die Bildung dieser Schlüssel erfolgt nach bestem Wissen und Gewissen. Durch die ermittelten Verteilerschlüssel wird der verursachungsgerechten Zuteilung der Kostenarten auf die jeweiligen Kostenstellen Genüge getan. Die Schlüssel spiegeln eine verursachungsgerechte Verbindung zwischen den aufgewandten Kosten und den damit verbundenen erbrachten Leistungen wider.

In Anlage 2 ist eine Übersicht der angewandten Verteilerschlüssel dargestellt.

4.4 Kostenträgerrechnung

Die Kostenträgerrechnung steht als dritte Stufe am Ende der Kosten- und Leistungsrechnung und soll Antwort geben auf die Frage:

„Wofür sind die Kosten angefallen?“.

Im Wesentlichen werden die gebührenfähigen Kosten als einfache Divisionskalkulation durch die jeweiligen zu ermittelnden Bemessungsgrundlagen geteilt um einen Einzelverrechnungspreis zu ermitteln.

4.4.1 Kostenträgerrechnung für die Friedhofsunterhaltung

4.4.1.1 Vorbemerkung

Die Kostenträgerrechnung hat zur Aufgabe, die nach Kostenstellen verteilten Kosten auf die von der Einrichtung erbrachte Leistung verursachungsgerecht aufzuteilen.

Die bisher übliche Kostenverteilung anhand der Flächen gilt als antiquiert. Letztlich ist der Leistungsempfänger ja stets der Grabnutzer. Die Inanspruchnahme der Friedhofsunterhaltungsleistung (Wegebau, Winterdienst, etc.) ist unabhängig davon, ob sich der Verstorbene in einem kleinen Urnengrab oder einem großen Familiengrab befindet. Dennoch ist eine völlige Abkehr von der Grabgröße natürlich nicht als verursachungsgerecht anzusehen.

Diesen Umständen hat die Gebührenkalkulation derart Rechnung getragen, dass sämtliche Kosten zur Friedhofsinstandhaltung, welche sich in der Grabnutzungsgebühr



wiederfinden mit einem flächenbezogenen Gebührenbestandteil und einem grabstellenbezogenen Gebührenbestandteil versehen wurden.

Leistungsempfänger für die Friedhofsinstandhaltung sind alle sich auf dem Friedhof befindenden Grabnutzer. Nach § 5 Abs. 3 KAG-LSA ist es nicht möglich, die Aufwendungen für die Friedhofsinstandhaltung allein den Bestatteten des Haushaltsjahres aufzuerlegen, da die Leistung der Friedhofsinstandhaltung für einen ungleichgrößeren Nutzerkreis erbracht wird. Demnach ist es notwendig, den gesamten Nutzerkreis des Friedhofes zu ermitteln.

4.4.1.2 Flächenermittlung

Tabelle 1.5

Als Bemessungsgrundlage für die Kosten der Friedhofsinstandhaltung bietet sich u.a. die Fläche an. Somit werden sämtliche allgemeinen flächenbezogenen Friedhofsinstandhaltungskosten auf die Fläche verteilt. Entsprechend der genutzten Fläche, wird dann die Gebührenhöhe für die Grabnutzung bestimmt. Hierzu muss zunächst eine Flächenermittlung durchgeführt werden.

Um die Kosten adäquat verteilen zu können, ist es sinnvoll, die gesamte genutzte Fläche zu ermitteln. Diese ergibt sich aus der Multiplikation der Anzahl der belegten Gräber und der Bruttograbfläche.

Wie in Kapitel 2.3 *Vorratsflächen* bereits beschrieben, kann die ermittelte Gesamtfläche nicht ausnahmslos herangezogen werden. Übermäßig groß gehaltene Vorratsflächen stehen nicht mit der Leistungserbringung in Zusammenhang und können nicht bedenkenlos dem Gebührenschuldner auferlegt werden. Aus diesem Grunde dürfen überdimensionierte Vorratsflächen nicht in die Kalkulation mit eingestellt werden.

Um die Berechnungsgrundlage für die Kostenverteilung zu ermitteln, müssen sämtliche Grabflächen (Fläche der belegten Gräber zuzüglich Vorratsflächen (maximal 20 %)) mit ihren zugehörigen Beiwerten multipliziert werden.

4.4.1.3 Grabstellenermittlung

Analog zum vorherigen Kapitel wird der gleiche Vorgang mit sämtlichen Grabstellen vollzogen.

4.4.1.4 Ermittlung der Bemessungsgrundlage für die Pflegekosten

Analog zur Flächen- bzw. Grabstellenermittlung werden die für die Pflege der Urngemeinschaftsanlage relevanten Flächenanteile ermittelt.



4.4.1.5 Ermittlung der jährlichen Kosten je Bemessungseinheit

Tabelle 3.1.1

Folgend werden die Kosten je Grabstelle und je Quadratmeter Grabfläche errechnet. Hierzu werden die Kosten mit der Bemessungsgrundlage verrechnet.

4.4.2 Kostenträgerrechnung für die Benutzungsgebühren der Trauerhallen

Durch einfache Divisionskalkulation werden die gebührenfähigen Aufwendungen der Kostenstelle der Trauerhallen mit den jeweils jährlich zu erwartenden Nutzungen ermittelt.



5 Ermittlung der kostendeckenden Gebühren

Tabelle 4.1

5.1 Gebühren für den Erwerb eines Grabnutzungsrechts

Die Kosten je Grabart ergeben sich aus der Summe der Flächenkosten und der Grabstellenkosten im Nutzungszeitraum. Bei den Urnengemeinschaftsanlagen wird weiterhin ein Kostenanteil für die Pflege hinzugerechnet.

Eine Übersicht zur Ermittlung der kostendeckenden Gebühren findet sich in Anlage 4.

5.2 Friedhofsunterhaltungsgebühr

Die Berechnung der Friedhofsunterhaltungsgebühren erfolgte anhand der laufenden Kosten. Bei den zu pflegenden Urnengemeinschaftsanlagen wird weiterhin ein Kostenanteil für die Grabpflege hinzugerechnet.

Eine Übersicht zur Ermittlung der kostendeckenden Gebühren findet sich ebenfalls in Anlage 4.


5.3 Benutzungsgebühren

Die Benutzungsgebühren kalkulieren sich über den Quotienten aus den Kosten geteilt durch die Anzahl der zu erwartenden Nutzungen im Kalkulationszeitraum.



Anlage 1

Ermittlung der Bemessungsgrundlagen



Ihr kompetenter Partner in kommunalen Fragen

1.1 Beerdigungs- und Benutzungsstatistik

I. Übersicht der durchschnittlich jährlichen Bestattungen						
Bezeichnung	2017	2018	2019	2020	2021	Ø
Friedhof Lützen	55	58	56	49	66	57
Friedhof Meuchen	2	3	4	1	1	2
Friedhof Bothfeld	4	6	5	1	3	4
Friedhof Michlitz	3	1	1	2	1	2
Friedhof Röcken	2	2	2	0	1	1
Friedhof Starsiedel	4	3	4	4	6	4
Friedhof Pörsten	1	4	0	0	1	1
Friedhof Kreischau	0	0	1	1	2	1
Friedhof Wuschlaub	2	0	0	1	0	1
Friedhof Dehlitz	4	3	2	1	5	3
Friedhof Oeglitzsch	1	0	1	1	1	1
Friedhof Zorbau	5	5	3	5	2	4
Friedhof Nellschütz	3	4	2	6	2	3
Summe	86	89	81	72	91	84

II. Ermittlung der durchschnittlich jährlichen Benutzungen der Trauerhallen						
Bezeichnung	2017	2018	2019	2020*	2021	Ø
1. Trauerhalle - Kategorie I (LÜ)	48	41	39	-	38	42
<i>Friedhof Lützen</i>	48	41	39	-	38	
2. Trauerhalle - Kategorie II (DE, ZO)	5	5	5	-	5	5
<i>Friedhof Dehlitz</i>	2	3	2	-	4	
<i>Friedhof Zorbau</i>	3	2	3	-	1	
3. Trauerhalle - Kategorie III (BO)	3	6	4	-	2	4
<i>Friedhof Bothfeld</i>	3	6	4	-	2	
4. Trauerhalle - Kategorie IV (ME, MI, RÖ)	2	4	5	-	3	4
<i>Friedhof Meuchen</i>	0	0	3	-	1	
<i>Friedhof Michlitz</i>	1	2	0	-	1	
<i>Friedhof Röcken</i>	1	2	2	-	1	
5. Trauerhalle - Kategorie V (KR)	0	0	0	-	0	1**
<i>Friedhof Kreischau</i>	0	0	0	-	0	
Summe	58	56	53	-	48	56

1.2 Ermittlung der Nettograbflächen

Durchschnittliche Grabfläche (je Stelle)			
Grabart	Länge	Breite	Nettograbfläche
1. Erdgrabstätten			
1.1 Erdreihengrabstätten			
1.1.1 Kindergrab (unter 10 Jahre)	1,80 m	0,70 m	1,26 m²
1.1.2 Erdreihengrab	2,00 m	0,70 m	1,40 m²
1.2 Erdwahlgrabstätten			
1.2.1 Erdeinzelwahlgrab (unter 10 Jahre)	1,80 m	0,85 m	1,53 m²
1.2.2 Erdeinzelwahlgrab	2,00 m	0,85 m	1,70 m²
1.2.3 Doppelwahlgrab	2,10 m	2,00 m	4,20 m²
1.2.4 Familienwahlgrab	4,00 m	2,30 m	9,20 m²
2. Urnengrabstätten			
2.1 Urnenreihengrabstätten			
2.1.1 Urnenreihengrab	0,80 m	0,80 m	0,64 m²
2.1.2 Urnengemeinschaftsgrab	0,30 m	0,30 m	0,09 m²
2.2 Urnenwahlgrabstätten			
2.2.1 Urnenwahlgrab (bis 4 Urnen)	1,00 m	1,00 m	1,00 m²
2.2.2 Urnenkammer (bis 3 Urnen)	0,40 m	0,40 m	0,16 m²
2.2.3 Urnenbaumgrab (bis 2 Urnen) (neu)	0,76 m	0,50 m	0,38 m²

1.3 Ermittlung der Äquivalenzziffern je Grabart

Ermittlung der Äquivalenzziffern (Prinzip der Leistungsproportionalität)										
Grabarten	I	III Freie Platzwahl		IV Verlängerung Nutzungszeit		VI Zubettung zusätzl. Urne		VIII Besonderer Herstellungsaufwand		X Gesamt- äquivalenz- ziffer
	Basis- wert	Freie Platzwahl möglich?	Erhöhung um	Verlängerung möglich?	Erhöhung um	Zubettung möglich?	Erhöhung um	Zusätzlich erforderlich?	Erhöhung um	I + III + V + VII + IX
1. Erdgrabstätten										
1.1 Erdreihengrabstätten										
1.1.1 Kindergrab (unter 10 Jahre)	1,0	nein	0,0	nein	0,0	nein	0,0	nein	0,0	1,0
1.1.2 Erdreihengrab	1,0	nein	0,0	nein	0,0	nein	0,0	nein	0,0	1,0
1.2 Erdwahlgrabstätten										
1.2.1 Erdeinzelwahlgrab (unter 10 Jahre)	1,0	ja	0,5	ja	0,5	ja	0,5	nein	0,0	2,5
1.2.2 Erdeinzelwahlgrab	1,0	ja	0,5	ja	0,5	ja	0,5	nein	0,0	2,5
1.2.3 Doppelwahlgrab	1,0	ja	0,5	ja	0,5	ja	1,0	nein	0,0	3,0
1.2.4 Familienwahlgrab	1,0	ja	0,5	ja	0,5	ja	2,0	nein	0,0	4,0
2. Urnengrabstätten										
2.1 Urnenreihengrabstätten										
2.1.1 Urnenreihengrab	1,0	nein	0,0	nein	0,0	nein	0,0	nein	0,0	1,0
2.1.2 Urnengemeinschaftsgrab	1,0	nein	0,0	nein	0,0	nein	0,0	nein	0,0	1,0
2.2 Urnenwahlgrabstätten										
2.2.1 Urnenwahlgrab (bis 4 Urnen)	1,0	ja	0,5	ja	0,5	nein	0,0	nein	0,0	2,0
2.2.2 Urnenkammer (bis 3 Urnen)	1,0	nein	0,0	ja	0,5	nein	0,0	ja	3,0	4,5
2.2.3 Urnenbaumgrab (bis 2 Urnen) (neu)	1,0	nein	0,0	ja	0,5	nein	0,0	nein	0,0	1,5

1.4.1 Flächenermittlung Friedhof Lützen

Ermittlung der freien und belegten Gräberflächen							
Grabarten	I Fläche	II Pflege	III Stellen	V Belegte Grabstellen		VI Freie Grabstellen	
				Anzahl	Fläche	Anzahl	Fläche
				Anzahl * III	I * (IV / III)	Anzahl * III	I * (VI / III)
1. Erdgrabstätten							
1.1 Erdreihengrabstätten							
1.1.1 Kindergrab (unter 10 Jahre)	1,26 m ²	nein	1	0	0,00 m ²	5	6,30 m ²
1.1.2 Erdreihengrab	1,40 m ²	nein	1	0	0,00 m ²	15	21,00 m ²
1.2 Erdwahlgrabstätten							
1.2.1 Erdeinzelwahlgrab (unter 10 Jahre)	1,53 m ²	nein	1	5	7,65 m ²	6	9,18 m ²
1.2.2 Erdeinzelwahlgrab	1,70 m ²	nein	1	70	119,00 m ²	65	110,50 m ²
1.2.3 Doppelwahlgrab	4,20 m ²	nein	2	274	575,40 m ²	336	705,60 m ²
1.2.4 Familienwahlgrab	9,20 m ²	nein	4	28	64,40 m ²	40	92,00 m ²
2. Urnengrabstätten							
2.1 Urnenreihengrabstätten							
2.1.1 Urnenreihengrab	0,64 m ²	nein	1	1	0,64 m ²	19	12,16 m ²
2.1.2 Urnengemeinschaftsgrab	0,09 m ²	ja	1	224	20,16 m ²	756	68,04 m ²
2.2 Urnenwahlgrabstätten							
2.2.1 Urnenwahlgrab (bis 4 Urnen)	1,00 m ²	nein	4	1.280	320,00 m ²	548	137,00 m ²
2.2.2 Urnenkammer (bis 3 Urnen)	0,16 m ²	ja	3	204	10,88 m ²	66	3,52 m ²
2.2.3 Urnenbaumgrab (bis 2 Urnen) (neu)	0,38 m ²	ja	2	0	0,00 m ²	70	13,30 m ²
Summen				2.086	1.118,13 m²	1.926	1.178,60 m²
davon zu pflegende Grabstellen				428	31,04 m ²	892	84,86 m ²

VIII Äqui- valenz- ziffer	IX Belegte Grabfläche [gewichtet]
	I * (IV / III) * VIII
1,0	0,00 [m ²]
1,0	0,00 [m ²]
2,5	19,13 [m ²]
2,5	297,50 [m ²]
3,0	1.726,20 [m ²]
4,0	257,60 [m ²]
1,0	0,64 [m ²]
1,0	20,16 [m ²]
2,0	640,00 [m ²]
4,5	48,96 [m ²]
1,5	0,00 [m ²]
	3.010,19 [m²]

1.4.2 Flächenermittlung Friedhof Meuchen

Ermittlung der freien und belegten Gräberflächen							
Grabarten	I Fläche	II Pflege	III Stellen	V Belegte Grabstellen		VI Freie Grabstellen	
				IV Anzahl	V Fläche	VI Anzahl	VII Fläche
				Anzahl * III	I * (IV / III)	Anzahl * III	I * (VI / III)
1. Erdgrabstätten							
1.1 Erdreihengrabstätten							
1.1.1 Kindergrab (unter 10 Jahre)	1,26 m ²	nein	1	0	0,00 m ²	2	2,52 m ²
1.1.2 Erdreihengrab	1,40 m ²	nein	1	0	0,00 m ²	2	2,80 m ²
1.2 Erdwahlgrabstätten							
1.2.1 Erdeinzelwahlgrab (unter 10 Jahre)	1,53 m ²	nein	1	0	0,00 m ²	2	3,06 m ²
1.2.2 Erdeinzelwahlgrab	1,70 m ²	nein	1	9	15,30 m ²	29	49,30 m ²
1.2.3 Doppelwahlgrab	4,20 m ²	nein	2	42	88,20 m ²	90	189,00 m ²
1.2.4 Familienwahlgrab	9,20 m ²	nein	4	0	0,00 m ²	0	0,00 m ²
2. Urnengrabstätten							
2.1 Urnenreihengrabstätten							
2.1.1 Urnenreihengrab	0,64 m ²	nein	1	0	0,00 m ²	5	3,20 m ²
2.1.2 Urnengemeinschaftsgrab	0,09 m ²	ja	1	0	0,00 m ²	0	0,00 m ²
2.2 Urnenwahlgrabstätten							
2.2.1 Urnenwahlgrab (bis 4 Urnen)	1,00 m ²	nein	4	172	43,00 m ²	104	26,00 m ²
2.2.2 Urnenkammer (bis 3 Urnen)	0,16 m ²	ja	3	-	-	-	-
2.2.3 Urnenbaumgrab (bis 2 Urnen) (neu)	0,38 m ²	ja	2	-	-	-	-
Summen				223	146,50 m²	234	275,88 m²
davon zu pflegende Grabflächen				0	0,00 m ²	0	0,00 m ²

VIII Äqui- valenz- ziffer	IX Belegte Grabfläche [gewichtet] I * (IV / III) * VIII
1,0	0,00 [m ²]
1,0	0,00 [m ²]
2,5	0,00 [m ²]
2,5	38,25 [m ²]
3,0	264,60 [m ²]
4,0	0,00 [m ²]
1,0	0,00 [m ²]
1,0	0,00 [m ²]
2,0	86,00 [m ²]
4,5	-
1,5	-
	388,85 [m²]

1.4.3 Flächenermittlung Friedhof Bothfeld

Ermittlung der freien und belegten Gräberflächen							
Grabarten	I Fläche	II Pflege	III Stellen	V Belegte Grabstellen		VI Freie Grabstellen	
				Anzahl	Fläche	Anzahl	Fläche
				Anzahl * III	I * (IV / III)	Anzahl * III	I * (VI / III)
1. Erdgrabstätten							
1.1 Erdreihengrabstätten							
1.1.1 Kindergrab (unter 10 Jahre)	1,26 m ²	nein	1	0	0,00 m ²	2	2,52 m ²
1.1.2 Erdreihengrab	1,40 m ²	nein	1	0	0,00 m ²	2	2,80 m ²
1.2 Erdwahlgrabstätten							
1.2.1 Erdeinzelwahlgrab (unter 10 Jahre)	1,53 m ²	nein	1	0	0,00 m ²	2	3,06 m ²
1.2.2 Erdeinzelwahlgrab	1,70 m ²	nein	1	12	20,40 m ²	25	42,50 m ²
1.2.3 Doppelwahlgrab	4,20 m ²	nein	2	58	121,80 m ²	16	33,60 m ²
1.2.4 Familienwahlgrab	9,20 m ²	nein	4	0	0,00 m ²	0	0,00 m ²
2. Urnengrabstätten							
2.1 Urnenreihengrabstätten							
2.1.1 Urnenreihengrab	0,64 m ²	nein	1	0	0,00 m ²	5	3,20 m ²
2.1.2 Urnengemeinschaftsgrab	0,09 m ²	ja	1	3	0,27 m ²	87	7,83 m ²
2.2 Urnenwahlgrabstätten							
2.2.1 Urnenwahlgrab (bis 4 Urnen)	1,00 m ²	nein	4	92	23,00 m ²	96	24,00 m ²
2.2.2 Urnenkammer (bis 3 Urnen)	0,16 m ²	ja	3	-	-	-	-
2.2.3 Urnenbaumgrab (bis 2 Urnen) (neu)	0,38 m ²	ja	2	-	-	-	-
Summen				165	165,47 m²	235	119,51 m²
davon zu pflegende Grabflächen				3	0,27 m ²	87	7,83 m ²

VIII Äqui- valenz- ziffer	IX Belegte Grabfläche [gewichtet]
	I * (IV / III) * VIII
1,0	0,00 [m ²]
1,0	0,00 [m ²]
2,5	0,00 [m ²]
2,5	51,00 [m ²]
3,0	365,40 [m ²]
4,0	0,00 [m ²]
1,0	0,00 [m ²]
1,0	0,27 [m ²]
2,0	46,00 [m ²]
4,5	-
1,5	-
	462,67 [m²]

1.4.4 Flächenermittlung Friedhof Michlitz

Ermittlung der freien und belegten Gräberflächen									
Grabarten	I Fläche	II Pflege	III Stellen	IV Belegte Grabstellen		VI Freie Grabstellen		VIII Äqui- valenz- ziffer	IX Belegte Grabfläche [gewichtet] I * (IV / III) * VIII
				Anzahl	Fläche	Anzahl	Fläche		
				Anzahl * III	I * (IV / III)	Anzahl * III	I * (VI / III)		
1. Erdgrabstätten									
1.1 Erdreihengrabstätten									
1.1.1 Kindergrab (unter 10 Jahre)	1,26 m ²	nein	1	0	0,00 m ²	2	2,52 m ²	1,0	0,00 [m ²]
1.1.2 Erdreihengrab	1,40 m ²	nein	1	0	0,00 m ²	2	2,80 m ²	1,0	0,00 [m ²]
1.2 Erdwahlgrabstätten									
1.2.1 Erdeinzelwahlgrab (unter 10 Jahre)	1,53 m ²	nein	1	0	0,00 m ²	2	3,06 m ²	2,5	0,00 [m ²]
1.2.2 Erdeinzelwahlgrab	1,70 m ²	nein	1	4	6,80 m ²	9	15,30 m ²	2,5	17,00 [m ²]
1.2.3 Doppelwahlgrab	4,20 m ²	nein	2	16	33,60 m ²	18	37,80 m ²	3,0	100,80 [m ²]
1.2.4 Familienwahlgrab	9,20 m ²	nein	4	16	36,80 m ²	0	0,00 m ²	4,0	147,20 [m ²]
2. Urnengrabstätten									
2.1 Urnenreihengrabstätten									
2.1.1 Urnenreihengrab	0,64 m ²	nein	1	1	0,64 m ²	4	2,56 m ²	1,0	0,64 [m ²]
2.1.2 Urnengemeinschaftsgrab	0,09 m ²	ja	1	0	0,00 m ²	0	0,00 m ²	1,0	0,00 [m ²]
2.2 Urnenwahlgrabstätten									
2.2.1 Urnenwahlgrab (bis 4 Urnen)	1,00 m ²	nein	4	60	15,00 m ²	72	18,00 m ²	2,0	30,00 [m ²]
2.2.2 Urnenkammer (bis 3 Urnen)	0,16 m ²	ja	3	-	-	-	-	4,5	-
2.2.3 Urnenbaumgrab (bis 2 Urnen) (neu)	0,38 m ²	ja	2	-	-	-	-	1,5	-
Summen				97	92,84 m²	109	82,04 m²		295,64 [m²]
davon zu pflegende Grabflächen				0	0,00 m ²	0	0,00 m ²		

1.4.5 Flächenermittlung Friedhof Röcken

Ermittlung der freien und belegten Gräberflächen									
Grabarten	I Fläche	II Pflege	III Stellen	IV Belegte Grabstellen		VI Freie Grabstellen		VIII Äqui- valenz- ziffer	IX Belegte Grabfläche [gewichtet] I * (IV / III) * VIII
				Anzahl	Fläche	Anzahl	Fläche		
				Anzahl * III	I * (IV / III)	Anzahl * III	I * (VI / III)		
1. Erdgrabstätten									
1.1 Erdreihengrabstätten									
1.1.1 Kindergrab (unter 10 Jahre)	1,26 m ²	nein	1	0	0,00 m ²	2	2,52 m ²	1,0	0,00 [m ²]
1.1.2 Erdreihengrab	1,40 m ²	nein	1	0	0,00 m ²	2	2,80 m ²	1,0	0,00 [m ²]
1.2 Erdwahlgrabstätten									
1.2.1 Erdeinzelwahlgrab (unter 10 Jahre)	1,53 m ²	nein	1	0	0,00 m ²	2	3,06 m ²	2,5	0,00 [m ²]
1.2.2 Erdeinzelwahlgrab	1,70 m ²	nein	1	2	3,40 m ²	11	18,70 m ²	2,5	8,50 [m ²]
1.2.3 Doppelwahlgrab	4,20 m ²	nein	2	22	46,20 m ²	28	58,80 m ²	3,0	138,60 [m ²]
1.2.4 Familienwahlgrab	9,20 m ²	nein	4	12	27,60 m ²	0	0,00 m ²	4,0	110,40 [m ²]
2. Urnengrabstätten									
2.1 Urnenreihengrabstätten									
2.1.1 Urnenreihengrab	0,64 m ²	nein	1	0	0,00 m ²	5	3,20 m ²	1,0	0,00 [m ²]
2.1.2 Urnengemeinschaftsgrab	0,09 m ²	ja	1	0	0,00 m ²	0	0,00 m ²	1,0	0,00 [m ²]
2.2 Urnenwahlgrabstätten									
2.2.1 Urnenwahlgrab (bis 4 Urnen)	1,00 m ²	nein	4	64	16,00 m ²	76	19,00 m ²	2,0	32,00 [m ²]
2.2.2 Urnenkammer (bis 3 Urnen)	0,16 m ²	ja	3	-	-	-	-	4,5	-
2.2.3 Urnenbaumgrab (bis 2 Urnen) (neu)	0,38 m ²	ja	2	-	-	-	-	1,5	-
Summen				100	93,20 m²	126	108,08 m²		289,50 [m²]
davon zu pflegende Grabflächen				0	0,00 m ²	0	0,00 m ²		

1.4.6 Flächenermittlung Friedhof Starsiedel

Ermittlung der freien und belegten Gräberflächen							
Grabarten	I Fläche	II Pflege	III Stellen	V Belegte Grabstellen		VI Freie Grabstellen	
				IV Anzahl	V Fläche	VI Anzahl	VII Fläche
				Anzahl * III	I * (IV / III)	Anzahl * III	I * (VI / III)
1. Erdgrabstätten							
1.1 Erdreihengrabstätten							
1.1.1 Kindergrab (unter 10 Jahre)	1,26 m ²	nein	1	0	0,00 m ²	2	2,52 m ²
1.1.2 Erdreihengrab	1,40 m ²	nein	1	0	0,00 m ²	2	2,80 m ²
1.2 Erdwahlgrabstätten							
1.2.1 Erdeinzelwahlgrab (unter 10 Jahre)	1,53 m ²	nein	1	1	1,53 m ²	1	1,53 m ²
1.2.2 Erdeinzelwahlgrab	1,70 m ²	nein	1	7	11,90 m ²	11	18,70 m ²
1.2.3 Doppelwahlgrab	4,20 m ²	nein	2	20	42,00 m ²	56	117,60 m ²
1.2.4 Familienwahlgrab	9,20 m ²	nein	4	8	18,40 m ²	0	0,00 m ²
2. Urnengrabstätten							
2.1 Urnenreihengrabstätten							
2.1.1 Urnenreihengrab	0,64 m ²	nein	1	1	0,64 m ²	4	2,56 m ²
2.1.2 Urnengemeinschaftsgrab	0,09 m ²	ja	1	10	0,90 m ²	80	7,20 m ²
2.2 Urnenwahlgrabstätten							
2.2.1 Urnenwahlgrab (bis 4 Urnen)	1,00 m ²	nein	4	268	67,00 m ²	92	23,00 m ²
2.2.2 Urnenkammer (bis 3 Urnen)	0,16 m ²	ja	3	-	-	-	-
2.2.3 Urnenbaumgrab (bis 2 Urnen) (neu)	0,38 m ²	ja	2	-	-	-	-
Summen				315	142,37 m²	248	175,91 m²
davon zu pflegende Grabflächen				10	0,90 m ²	80	7,20 m ²

VIII Äqui- valenz- ziffer	IX Belegte Grabfläche [gewichtet]
	I * (IV / III) * VIII
1,0	0,00 [m ²]
1,0	0,00 [m ²]
2,5	3,83 [m ²]
2,5	29,75 [m ²]
3,0	126,00 [m ²]
4,0	73,60 [m ²]
1,0	0,64 [m ²]
1,0	0,90 [m ²]
2,0	134,00 [m ²]
4,5	-
1,5	-
	368,72 [m²]

1.4.7 Flächenermittlung Friedhof Pörsten

Ermittlung der freien und belegten Gräberflächen							
Grabarten	I Fläche	II Pflege	III Stellen	Belegte Grabstellen		Freie Grabstellen	
				Anzahl	Fläche	Anzahl	Fläche
				Anzahl * III	I * (IV / III)	Anzahl * III	I * (VI / III)
1. Erdgrabstätten							
1.1 Erdreihengrabstätten							
1.1.1 Kindergrab (unter 10 Jahre)	1,26 m ²	nein	1	0	0,00 m ²	2	2,52 m ²
1.1.2 Erdreihengrab	1,40 m ²	nein	1	0	0,00 m ²	2	2,80 m ²
1.2 Erdwahlgrabstätten							
1.2.1 Erdeinzelwahlgrab (unter 10 Jahre)	1,53 m ²	nein	1	0	0,00 m ²	2	3,06 m ²
1.2.2 Erdeinzelwahlgrab	1,70 m ²	nein	1	3	5,10 m ²	7	11,90 m ²
1.2.3 Doppelwahlgrab	4,20 m ²	nein	2	30	63,00 m ²	26	54,60 m ²
1.2.4 Familienwahlgrab	9,20 m ²	nein	4	0	0,00 m ²	0	0,00 m ²
2. Urnengrabstätten							
2.1 Urnenreihengrabstätten							
2.1.1 Urnenreihengrab	0,64 m ²	nein	1	0	0,00 m ²	5	3,20 m ²
2.1.2 Urnengemeinschaftsgrab	0,09 m ²	ja	1	2	0,18 m ²	88	7,92 m ²
2.2 Urnenwahlgrabstätten							
2.2.1 Urnenwahlgrab (bis 4 Urnen)	1,00 m ²	nein	4	88	22,00 m ²	160	40,00 m ²
2.2.2 Urnenkammer (bis 3 Urnen)	0,16 m ²	ja	3	-	-	-	-
2.2.3 Urnenbaumgrab (bis 2 Urnen) (neu)	0,38 m ²	ja	2	-	-	-	-
Summen				123	90,28 m²	292	126,00 m²
davon zu pflegende Grabflächen				2	0,18 m ²	88	7,92 m ²

VIII Äqui- valenz- ziffer	IX Belegte Grabfläche [gewichtet]
	I * (IV / III) * VIII
1,0	0,00 [m ²]
1,0	0,00 [m ²]
2,5	0,00 [m ²]
2,5	12,75 [m ²]
3,0	189,00 [m ²]
4,0	0,00 [m ²]
1,0	0,00 [m ²]
1,0	0,18 [m ²]
2,0	44,00 [m ²]
4,5	-
1,5	-
	245,93 [m²]

1.4.8 Flächenermittlung Friedhof Kreischau

Ermittlung der freien und belegten Gräberflächen											
Grabarten	I Fläche	II Pflege	III Stellen	IV		V		VI		VII	
				Belegte Grabstellen		Freie Grabstellen		Belegte Grabstellen		Freie Grabstellen	
				Anzahl	Fläche	Anzahl	Fläche	Anzahl	Fläche	Anzahl	Fläche
				Anzahl * III	I * (IV / III)	Anzahl * III	I * (VI / III)				
1. Erdgrabstätten											
1.1 Erdreihengrabstätten											
1.1.1 Kindergrab (unter 10 Jahre)	1,26 m ²	nein	1	0	0,00 m ²	2	2,52 m ²				
1.1.2 Erdreihengrab	1,40 m ²	nein	1	0	0,00 m ²	2	2,80 m ²				
1.2 Erdwahlgrabstätten											
1.2.1 Erdeinzelwahlgrab (unter 10 Jahre)	1,53 m ²	nein	1	0	0,00 m ²	2	3,06 m ²				
1.2.2 Erdeinzelwahlgrab	1,70 m ²	nein	1	3	5,10 m ²	6	10,20 m ²				
1.2.3 Doppelwahlgrab	4,20 m ²	nein	2	6	12,60 m ²	20	42,00 m ²				
1.2.4 Familienwahlgrab	9,20 m ²	nein	4	0	0,00 m ²	0	0,00 m ²				
2. Urnengrabstätten											
2.1 Urnenreihengrabstätten											
2.1.1 Urnenreihengrab	0,64 m ²	nein	1	0	0,00 m ²	5	3,20 m ²				
2.1.2 Urnengemeinschaftsgrab	0,09 m ²	ja	1	0	0,00 m ²	0	0,00 m ²				
2.2 Urnenwahlgrabstätten											
2.2.1 Urnenwahlgrab (bis 4 Urnen)	1,00 m ²	nein	4	60	15,00 m ²	60	15,00 m ²				
2.2.2 Urnenkammer (bis 3 Urnen)	0,16 m ²	ja	3	-	-	-	-				
2.2.3 Urnenbaumgrab (bis 2 Urnen) (neu)	0,38 m ²	ja	2	-	-	-	-				
Summen				69	32,70 m²	97	78,78 m²				
davon zu pflegende Grabflächen				0	0,00 m ²	0	0,00 m ²				

VIII Äqui- valenz- ziffer	IX Belegte Grabfläche [gewichtet]
	I * (IV / III) * VIII
1,0	0,00 [m ²]
1,0	0,00 [m ²]
2,5	0,00 [m ²]
2,5	12,75 [m ²]
3,0	37,80 [m ²]
4,0	0,00 [m ²]
1,0	0,00 [m ²]
1,0	0,00 [m ²]
2,0	30,00 [m ²]
4,5	-
1,5	-
	80,55 [m²]

1.4.9 Flächenermittlung Friedhof Wuschlaub

Ermittlung der freien und belegten Gräberflächen							
Grabarten	I Fläche	II Pflege	III Stellen	V Belegte Grabstellen		VI Freie Grabstellen	
				IV Anzahl	V Fläche	VI Anzahl	VII Fläche
				Anzahl * III	I * (IV / III)	Anzahl * III	I * (VI / III)
1. Erdgrabstätten							
1.1 Erdreihengrabstätten							
1.1.1 Kindergrab (unter 10 Jahre)	1,26 m ²	nein	1	0	0,00 m ²	2	2,52 m ²
1.1.2 Erdreihengrab	1,40 m ²	nein	1	0	0,00 m ²	2	2,80 m ²
1.2 Erdwahlgrabstätten							
1.2.1 Erdeinzelwahlgrab (unter 10 Jahre)	1,53 m ²	nein	1	0	0,00 m ²	2	3,06 m ²
1.2.2 Erdeinzelwahlgrab	1,70 m ²	nein	1	1	1,70 m ²	4	6,80 m ²
1.2.3 Doppelwahlgrab	4,20 m ²	nein	2	2	4,20 m ²	8	16,80 m ²
1.2.4 Familienwahlgrab	9,20 m ²	nein	4	0	0,00 m ²	0	0,00 m ²
2. Urnengrabstätten							
2.1 Urnenreihengrabstätten							
2.1.1 Urnenreihengrab	0,64 m ²	nein	1	0	0,00 m ²	5	3,20 m ²
2.1.2 Urnengemeinschaftsgrab	0,09 m ²	ja	1	0	0,00 m ²	0	0,00 m ²
2.2 Urnenwahlgrabstätten							
2.2.1 Urnenwahlgrab (bis 4 Urnen)	1,00 m ²	nein	4	60	15,00 m ²	108	27,00 m ²
2.2.2 Urnenkammer (bis 3 Urnen)	0,16 m ²	ja	3	-	-	-	-
2.2.3 Urnenbaumgrab (bis 2 Urnen) (neu)	0,38 m ²	ja	2	-	-	-	-
Summen				63	20,90 m²	131	62,18 m²
davon zu pflegende Grabflächen				0	0,00 m ²	0	0,00 m ²

VIII Äqui- valenz- ziffer	IX Belegte Grabfläche [gewichtet]
	I * (IV / III) * VIII
1,0	0,00 [m ²]
1,0	0,00 [m ²]
2,5	0,00 [m ²]
2,5	4,25 [m ²]
3,0	12,60 [m ²]
4,0	0,00 [m ²]
1,0	0,00 [m ²]
1,0	0,00 [m ²]
2,0	30,00 [m ²]
4,5	-
1,5	-
	46,85 [m²]

1.4.10 Flächenermittlung Friedhof Dehlitz

Ermittlung der freien und belegten Gräberflächen							
Grabarten	I Fläche	II Pflege	III Stellen	V Belegte Grabstellen		VI Freie Grabstellen	
				Anzahl	Fläche	Anzahl	Fläche
				Anzahl * III	I * (IV / III)	Anzahl * III	I * (VI / III)
1. Erdgrabstätten							
1.1 Erdreihengrabstätten							
1.1.1 Kindergrab (unter 10 Jahre)	1,26 m ²	nein	1	0	0,00 m ²	2	2,52 m ²
1.1.2 Erdreihengrab	1,40 m ²	nein	1	0	0,00 m ²	2	2,80 m ²
1.2 Erdwahlgrabstätten							
1.2.1 Erdeinzelwahlgrab (unter 10 Jahre)	1,53 m ²	nein	1	0	0,00 m ²	2	3,06 m ²
1.2.2 Erdeinzelwahlgrab	1,70 m ²	nein	1	11	18,70 m ²	12	20,40 m ²
1.2.3 Doppelwahlgrab	4,20 m ²	nein	2	18	37,80 m ²	20	42,00 m ²
1.2.4 Familienwahlgrab	9,20 m ²	nein	4	24	55,20 m ²	0	0,00 m ²
2. Urnengrabstätten							
2.1 Urnenreihengrabstätten							
2.1.1 Urnenreihengrab	0,64 m ²	nein	1	0	0,00 m ²	5	3,20 m ²
2.1.2 Urnengemeinschaftsgrab	0,09 m ²	ja	1	13	1,17 m ²	67	6,03 m ²
2.2 Urnenwahlgrabstätten							
2.2.1 Urnenwahlgrab (bis 4 Urnen)	1,00 m ²	nein	4	136	34,00 m ²	52	13,00 m ²
2.2.2 Urnenkammer (bis 3 Urnen)	0,16 m ²	ja	3	-	-	-	-
2.2.3 Urnenbaumgrab (bis 2 Urnen) (neu)	0,38 m ²	ja	2	-	-	-	-
Summen				202	146,87 m²	162	93,01 m²
davon zu pflegende Grabflächen				13	1,17 m ²	67	6,03 m ²

VIII Äqui- valenz- ziffer	IX Belegte Grabfläche [gewichtet]
	I * (IV / III) * VIII
1,0	0,00 [m ²]
1,0	0,00 [m ²]
2,5	0,00 [m ²]
2,5	46,75 [m ²]
3,0	113,40 [m ²]
4,0	220,80 [m ²]
1,0	0,00 [m ²]
1,0	1,17 [m ²]
2,0	68,00 [m ²]
4,5	-
1,5	-
	450,12 [m²]

1.4.11 Flächenermittlung Friedhof Oeglitzsch

Ermittlung der freien und belegten Gräberflächen							
Grabarten	I Fläche	II Pflege	III Stellen	IV Belegte Grabstellen		VI Freie Grabstellen	
				Anzahl	Fläche	Anzahl	Fläche
				Anzahl * III	I * (IV / III)	Anzahl * III	I * (VI / III)
1. Erdgrabstätten							
1.1 Erdreihengrabstätten							
1.1.1 Kindergrab (unter 10 Jahre)	1,26 m ²	nein	1	0	0,00 m ²	1	1,26 m ²
1.1.2 Erdreihengrab	1,40 m ²	nein	1	0	0,00 m ²	1	1,40 m ²
1.2 Erdwahlgrabstätten							
1.2.1 Erdeinzelwahlgrab (unter 10 Jahre)	1,53 m ²	nein	1	0	0,00 m ²	1	1,53 m ²
1.2.2 Erdeinzelwahlgrab	1,70 m ²	nein	1	8	13,60 m ²	3	5,10 m ²
1.2.3 Doppelwahlgrab	4,20 m ²	nein	2	16	33,60 m ²	6	12,60 m ²
1.2.4 Familienwahlgrab	9,20 m ²	nein	4	8	18,40 m ²	0	0,00 m ²
2. Urnengrabstätten							
2.1 Urnenreihengrabstätten							
2.1.1 Urnenreihengrab	0,64 m ²	nein	1	0	0,00 m ²	3	1,92 m ²
2.1.2 Urnengemeinschaftsgrab	0,09 m ²	ja	1	0	0,00 m ²	0	0,00 m ²
2.2 Urnenwahlgrabstätten							
2.2.1 Urnenwahlgrab (bis 4 Urnen)	1,00 m ²	nein	4	8	2,00 m ²	20	5,00 m ²
2.2.2 Urnenkammer (bis 3 Urnen)	0,16 m ²	ja	3	-	-	-	-
2.2.3 Urnenbaumgrab (bis 2 Urnen) (neu)	0,38 m ²	ja	2	-	-	-	-
Summen				40	67,60 m²	35	28,81 m²
davon zu pflegende Grabflächen				0	0,00 m ²	0	0,00 m ²

VIII Äqui- valenz- ziffer	IX Belegte Grabfläche [gewichtet]
	I * (IV / III) * VIII
1,0	0,00 [m ²]
1,0	0,00 [m ²]
2,5	0,00 [m ²]
2,5	34,00 [m ²]
3,0	100,80 [m ²]
4,0	73,60 [m ²]
1,0	0,00 [m ²]
1,0	0,00 [m ²]
2,0	4,00 [m ²]
4,5	-
1,5	-
	212,40 [m²]

1.4.12 Flächenermittlung Friedhof Zorbau

Ermittlung der freien und belegten Gräberflächen									
Grabarten	I Fläche	II Pflege	III Stellen	IV Belegte Grabstellen		VI Freie Grabstellen		VIII Äqui- valenz- ziffer	IX Belegte Grabfläche [gewichtet] I * (IV / III) * VIII
				Anzahl	Fläche	Anzahl	Fläche		
				Anzahl * III	I * (IV / III)	Anzahl * III	I * (VI / III)		
1. Erdgrabstätten									
1.1 Erdreihengrabstätten									
1.1.1 Kindergrab (unter 10 Jahre)	1,26 m ²	nein	1	0	0,00 m ²	2	2,52 m ²	1,0	0,00 [m ²]
1.1.2 Erdreihengrab	1,40 m ²	nein	1	0	0,00 m ²	2	2,80 m ²	1,0	0,00 [m ²]
1.2 Erdwahlgrabstätten									
1.2.1 Erdeinzelwahlgrab (unter 10 Jahre)	1,53 m ²	nein	1	0	0,00 m ²	2	3,06 m ²	2,5	0,00 [m ²]
1.2.2 Erdeinzelwahlgrab	1,70 m ²	nein	1	12	20,40 m ²	24	40,80 m ²	2,5	51,00 [m ²]
1.2.3 Doppelwahlgrab	4,20 m ²	nein	2	20	42,00 m ²	46	96,60 m ²	3,0	126,00 [m ²]
1.2.4 Familienwahlgrab	9,20 m ²	nein	4	16	36,80 m ²	0	0,00 m ²	4,0	147,20 [m ²]
2. Urnengrabstätten									
2.1 Urnenreihengrabstätten									
2.1.1 Urnenreihengrab	0,64 m ²	nein	1	0	0,00 m ²	5	3,20 m ²	1,0	0,00 [m ²]
2.1.2 Urnengemeinschaftsgrab	0,09 m ²	ja	1	10	0,90 m ²	80	7,20 m ²	1,0	0,90 [m ²]
2.2 Urnenwahlgrabstätten									
2.2.1 Urnenwahlgrab (bis 4 Urnen)	1,00 m ²	nein	4	180	45,00 m ²	160	40,00 m ²	2,0	90,00 [m ²]
2.2.2 Urnenkammer (bis 3 Urnen)	0,16 m ²	ja	3	-	-	-	-	4,5	-
2.2.3 Urnenbaumgrab (bis 2 Urnen) (neu)	0,38 m ²	ja	2	-	-	-	-	1,5	-
Summen				238	145,10 m²	321	196,18 m²		415,10 [m²]
davon zu pflegende Grabflächen				10	0,90 m ²	80	7,20 m ²		

1.4.13 Flächenermittlung Friedhof Nellschütz

Ermittlung der freien und belegten Gräberflächen									
Grabarten	I Fläche	II Pflege	III Stellen	V Belegte Grabstellen		VI Freie Grabstellen		VIII Äqui- valenz- ziffer	IX Belegte Grabfläche [gewichtet] I * (IV / III) * VIII
				IV Anzahl	V Fläche	VI Anzahl	VII Fläche		
				Anzahl * III	I * (IV / III)	Anzahl * III	I * (VI / III)		
1. Erdgrabstätten									
1.1 Erdreihengrabstätten									
1.1.1 Kindergrab (unter 10 Jahre)	1,26 m ²	nein	1	0	0,00 m ²	2	2,52 m ²	1,0	0,00 [m ²]
1.1.2 Erdreihengrab	1,40 m ²	nein	1	0	0,00 m ²	2	2,80 m ²	1,0	0,00 [m ²]
1.2 Erdwahlgrabstätten									
1.2.1 Erdeinzelwahlgrab (unter 10 Jahre)	1,53 m ²	nein	1	0	0,00 m ²	2	3,06 m ²	2,5	0,00 [m ²]
1.2.2 Erdeinzelwahlgrab	1,70 m ²	nein	1	3	5,10 m ²	7	11,90 m ²	2,5	12,75 [m ²]
1.2.3 Doppelwahlgrab	4,20 m ²	nein	2	4	8,40 m ²	20	42,00 m ²	3,0	25,20 [m ²]
1.2.4 Familienwahlgrab	9,20 m ²	nein	4	0	0,00 m ²	0	0,00 m ²	4,0	0,00 [m ²]
2. Urnengrabstätten									
2.1 Urnenreihengrabstätten									
2.1.1 Urnenreihengrab	0,64 m ²	nein	1	0	0,00 m ²	5	3,20 m ²	1,0	0,00 [m ²]
2.1.2 Urnengemeinschaftsgrab	0,09 m ²	ja	1	3	0,27 m ²	87	7,83 m ²	1,0	0,27 [m ²]
2.2 Urnenwahlgrabstätten									
2.2.1 Urnenwahlgrab (bis 4 Urnen)	1,00 m ²	nein	4	136	34,00 m ²	120	30,00 m ²	2,0	68,00 [m ²]
2.2.2 Urnenkammer (bis 3 Urnen)	0,16 m ²	ja	3	-	-	-	-	4,5	-
2.2.3 Urnenbaumgrab (bis 2 Urnen) (neu)	0,38 m ²	ja	2	-	-	-	-	1,5	-
Summen				146	47,77 m²	245	103,31 m²		106,22 [m²]
davon zu pflegende Grabflächen				3	0,27 m ²	87	7,83 m ²		

1.4.14 Zusammenfassung der Flächenermittlung

Ermittlung der freien und belegten Gräberflächen									
Grabarten	I Fläche	II Pflege	III Stellen	IV Belegte Grabstellen		VI Freie Grabstellen		VIII Äqui- valenz- ziffer	IX Belegte Grabfläche [gewichtet] I * (IV / III) * VIII
				Anzahl	Fläche	Anzahl	Fläche		
				Anzahl * III	I * (IV / III)	Anzahl * III	I * (VI / III)		
1. Erdgrabstätten									
1.1 Erdreihengrabstätten									
1.1.1 Kindergrab (unter 10 Jahre)	1,26 m ²	nein	1	0	0,00 m ²	28	35,28 m ²	1,0	0,00 [m ²]
1.1.2 Erdreihengrab	1,40 m ²	nein	1	0	0,00 m ²	38	53,20 m ²	1,0	0,00 [m ²]
1.2 Erdwahlgrabstätten									
1.2.1 Erdeinzelwahlgrab (unter 10 Jahre)	1,53 m ²	nein	1	6	9,18 m ²	28	42,84 m ²	2,5	22,95 [m ²]
1.2.2 Erdeinzelwahlgrab	1,70 m ²	nein	1	145	246,50 m ²	213	362,10 m ²	2,5	616,25 [m ²]
1.2.3 Doppelwahlgrab	4,20 m ²	nein	2	528	1.108,80 m ²	690	1.449,00 m ²	3,0	3.326,40 [m ²]
1.2.4 Familienwahlgrab	9,20 m ²	nein	4	112	257,60 m ²	40	92,00 m ²	4,0	1.030,40 [m ²]
2. Urnengrabstätten									
2.1 Urnenreihengrabstätten									
2.1.1 Urnenreihengrab	0,64 m ²	nein	1	3	1,92 m ²	75	48,00 m ²	1,0	1,92 [m ²]
2.1.2 Urnengemeinschaftsgrab	0,09 m ²	ja	1	265	23,85 m ²	1.245	112,05 m ²	1,0	23,85 [m ²]
2.2 Urnenwahlgrabstätten									
2.2.1 Urnenwahlgrab (bis 4 Urnen)	1,00 m ²	nein	4	2.604	651,00 m ²	1.668	417,00 m ²	2,0	1.302,00 [m ²]
2.2.2 Urnenkammer (bis 3 Urnen)	0,16 m ²	ja	3	204	10,88 m ²	66	3,52 m ²	4,5	48,96 [m ²]
2.2.3 Urnenbaumgrab (bis 2 Urnen) (neu)	0,38 m ²	ja	2	0	0,00 m ²	70	13,30 m ²	1,5	0,00 [m ²]
Summen				3.867	2.309,73 m²	4.161	2.628,29 m²		6.372,73 [m²]
davon zu pflegende Grabflächen				469	34,73 m ²	1.381	128,87 m ²		

1.5 Ermittlung der Bemessungsgrundlagen

Ermittlung des relativen Anteils an Überhangflächen (anhand der tatsächlichen Grabflächen)

Insgesamt ergibt sich eine Gesamtgräberfläche von 4.938,02 m². Eine Freifläche von 2.628,29 m² entspricht einem relativen Anteil i.H.v. 53,23 % zur Gesamtfläche. In der Gebührenkalkulation dürfen Vorratsflächen nur bis zu 20,00 % berücksichtigt werden. Der Anteil der überzähligen Vorratsfläche beläuft sich auf 33,23 %. Die überzählige Vorratsfläche ist nicht umlagefähig und wird somit zur Bemessungsgrundlage hinzugezogen.

Ermittlung überzähliger Grabflächen		
Grabflächen gesamt	4.938,02 m ²	
Anteil belegte Grabflächen	2.309,73 m ²	46,77 %
Anteil freie Grabflächen	2.628,29 m ²	53,23 %
Anteil überzählige Grabflächen		33,23 %

Ermittlung der Bemessungsgrundlage für das Gebührenmodell "Flächenbezug"

Ermittlung der Bemessungsgrundlage für das Gebührenmodell "Flächenbezug"		
Bemessungsgrundlage (Belegte Grabfläche [gewichtet])	6.372,73 [m ²]	
Analog zur belegten, gewichteten Grabfläche, wurde die freie, gewichtete Grabfläche i.H.v. 6.845,67 [m ²] ermittelt. Somit ergibt sich eine gewichtete Gesamtfläche von 13.218,40 [m ²]. Der Anteil überzähliger Grabflächen hiervon beträgt:	4.392,47 [m ²]	33,23 %
Bemessungsgrundlage Grabfläche	10.765,20 [m²]	

Ermittlung der Bemessungsgrundlage für das Gebührenmodell "Grabstellenbezug"

Ermittlung der Bemessungsgrundlage für das Gebührenmodell "Grabstellenbezug"		
Bemessungsgrundlage (Belegte Grabstellen)	3.867 St.	
Wie schon beim "Flächenbezug" wird auch beim Gebührenmodell "Grabstellenbezug" der Anteil überzähliger Grabstellen hinzuaddiert. Dieser Anteil errechnet sich anhand der Summe der Gesamtgrabstellen (8.028 Stellen), folglich:	2.668 St.	33,23 %
Bemessungsgrundlage Grabstellen	6.535 St.	

Ermittlung der Bemessungsgrundlage für das Gebührenmodell "Pflege"

Insgesamt ergibt sich eine Gesamtgräberfläche von 163,60 m². Eine Freifläche von 128,87 m² entspricht einem relativen Anteil i.H.v. 78,77 % zur Gesamtfläche. In der Gebührenkalkulation dürfen Vorratsflächen nur bis zu 20,00 % berücksichtigt werden. Der Anteil der überzähligen Vorratsfläche beläuft sich auf 58,77 %. Die überzählige Vorratsfläche ist nicht umlagefähig und wird somit zur Bemessungsgrundlage hinzugezogen.

Ermittlung überzähliger Grabflächen		
zu pflegende Grabflächen gesamt	163,60 m ²	
Anteil belegte Grabflächen	34,73 m ²	21,23 %
Anteil freie Grabflächen	128,87 m ²	78,77 %
Anteil überzählige Grabflächen		58,77 %
Bemessungsgrundlage (zu pflegende belegte Grabstellen)	34,73 m ²	
zzgl. Anteil überzählige Grabflächen	96,15 m ²	58,77 %
Bemessungsgrundlage Pflege	130,88 m²	

Abb. 1 Diagramm Vorratsflächen - Ermittlung der Bemessungsgrundlage

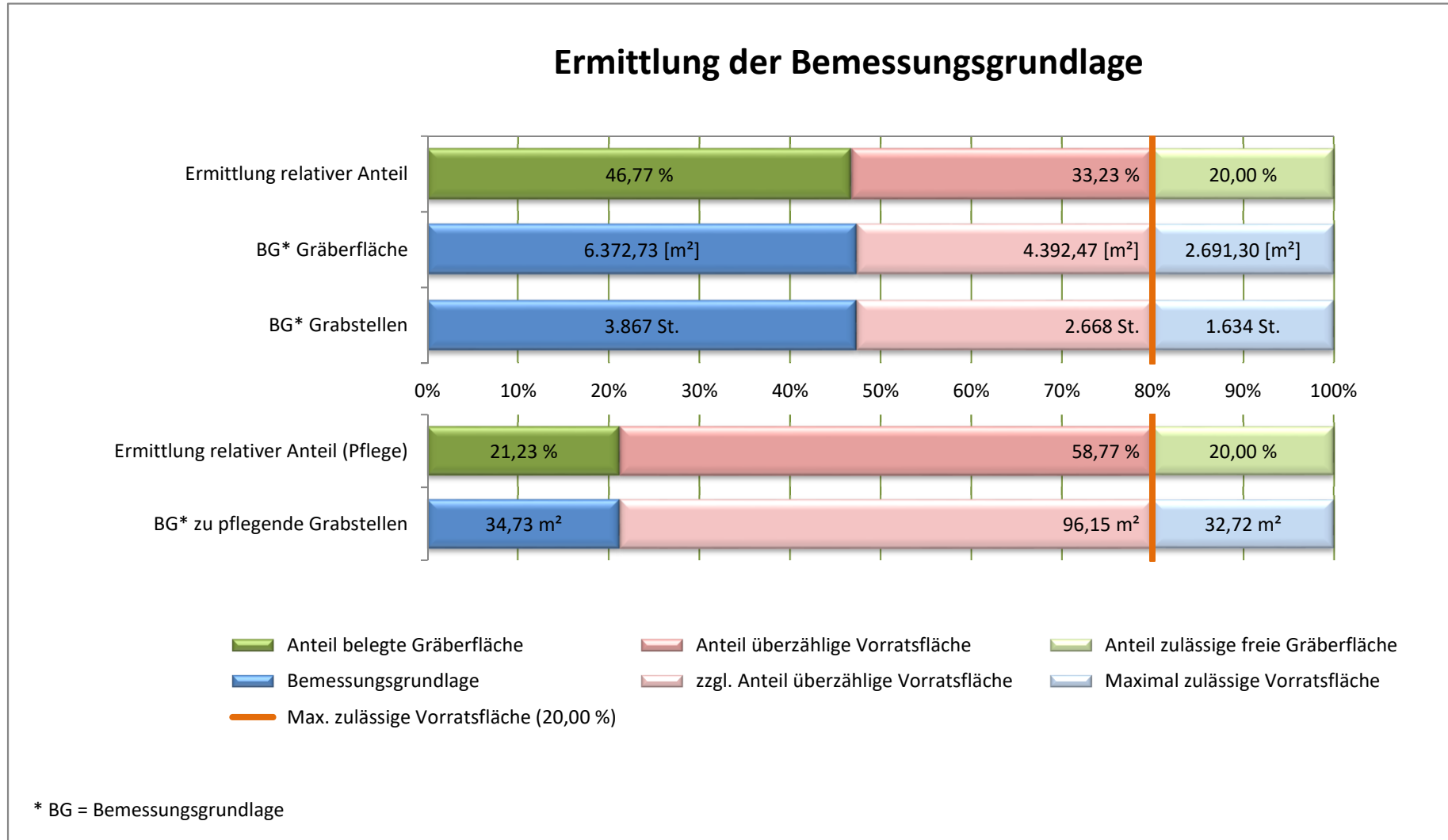
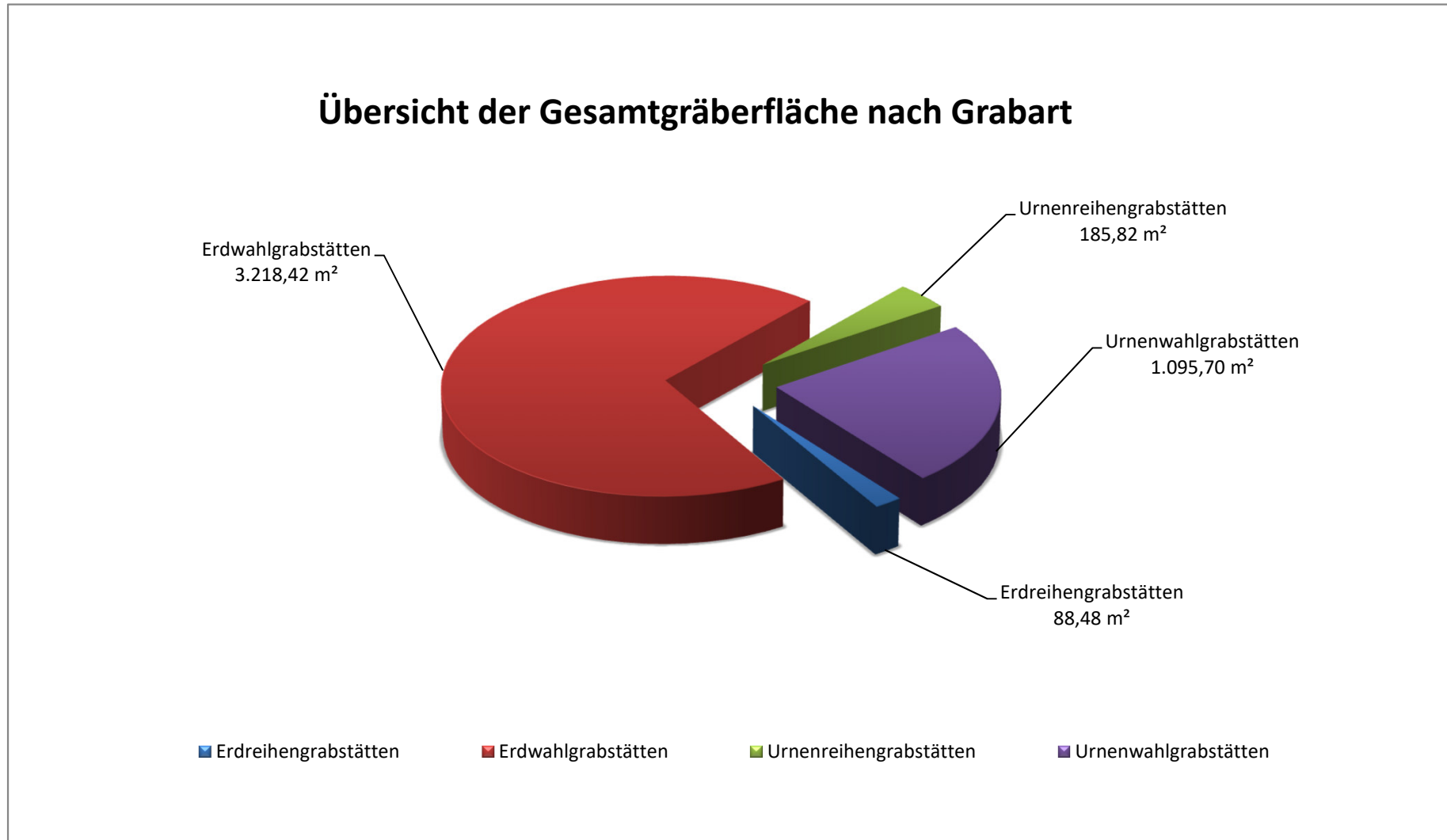



Abb. 2 Diagramm Gräberfläche - Übersicht der Gesamtgräberfläche



Anlage 2

Ermittlung des gebührenfähigen Aufwands



Ihr kompetenter Partner in kommunalen Fragen

2.1.1 Ermittlung der laufenden Kosten

Ermittlung der durchschnittlichen laufenden Kosten aus den Jahren 2019 - 2021 in €					
Sachkonto	Kostenart	2019	2020	2021	Ø (2019 - 2021)
Betriebskosten					
501200	Dienstaufw. für AN	73.131,45	88.575,38	92.265,56	84.657,46
502200	Beiträge zur VK AN	2.843,30	3.396,26	3.596,97	3.278,84
503200	Beträge zur gesetzlichen SV AN	14.504,24	17.342,03	18.509,19	16.785,15
521100	Unterh. d. Grdst. u. baul. Anl.	3.672,51	1.850,36	691,24	2.071,37
522100	Unterh. d. sonst. unbewegl. Verm.	8.204,00	6.463,53	7.671,37	7.446,30
523100	Aufw. für Miete und Pachten	0,00	210,00	873,46	361,15
524103	Reinigungsmittel	10,21	0,00	5,97	5,39
524101	Energiekosten	1.127,80	3.396,54	807,57	1.777,30
524105	Trinkwasser	2.373,25	2.734,94	2.588,16	2.565,45
524107	Gebäude- und Inhaltsvers.	779,28	815,73	827,69	807,57
524108	Abfallentsorgung/Müllpauschale	3.494,78	2.435,07	4.134,96	3.354,94
524109	sonstige Bewirtschaftungskosten	522,47	541,74	1.253,07	772,43
525200	Erwerb geringw. VG bis 150 €	2.209,92	271,14	300,93	695,50
525500	Unterh. des sonstigen bewegl. Verm.	249,44	328,17	906,40	494,67
525510	Überprüfung Feuerlöscher	319,20	145,66	352,89	204,44
528104	Aufw. für Saat- und Pflanzengut, Sand u.ä.	1.000,92	1.683,02	3.143,15	1.942,36
544100	Steuern, Versicherungen, Schadensfälle	930,02	1.805,62	0,00	911,88
571100	AfA auf immat. VG u. Sachanl.	7.975,30	11.865,18	0,00	4.960,12
581100	Aufw. aus internen Leistungsbez.	187.670,62	200.870,67	231.639,46	206.726,92
591100	Außerordentliche Aufwendungen	0,00	0,00	257,28	85,76
Zwischensumme Betriebskosten		311.018,71	344.731,04	369.825,32	339.905,01
Betriebseinnahmen					
414200	Zuweis. lfd Zwecke v. Gemeinden/Verbänden	-291,00	-304,00	-304,00	-299,67
432101	Benutzungsgeb. U. ähnl. Entg.	-73.691,24	-71.107,48	-70.180,53	-71.659,75
432102	Geb., Beisetzg., Grabbes. u. -verl.	-37.066,41	-36.758,55	-40.710,89	-38.178,62
446100	Sonstige privatrechtl. Leistungsentgelte	0,00	0,00	-471,81	-157,27
448400	Etr. a. Kostenerstatt. v. sonst. öffentl. B.	-1.627,21	-960,00	-2.954,98	-1.847,40
453100	Eträge a. d. Aufl. v. sonst. Sopo a. Z.	-1.358,53	-1.358,53	0,00	-905,69
458200	Erträge aus der Auf. V. Rückst.	-1.863,20	0,00	0,00	-621,07
481100	Ertr. aus internen Leistungsbez	-68.085,03	-86.246,14	-91.243,63	-81.858,27
Zwischensumme Betriebseinnahmen		-183.982,62	-196.734,70	-205.865,84	-195.527,72
Summe laufende Kosten		127.036,09	147.996,34	163.959,48	144.377,29

2.1.2 Ermittlung der laufenden Kosten für den Kalkulationszeitraum

Prognostizierung der laufenden Kosten für den Kalkulationszeitraum 2023 - 2025 in €						
Sachkonto	Kostenart	Ø (2019 - 2021)	Ansatz 2022 (lt. Verw.)	2023	2024	2025
Betriebskosten						
501200	Dienstaufw. für AN	84.657,46	91.000,00	72.500,00	72.500,00	72.500,00
502200	Beiträge zur VK AN	3.278,84	3.700,00	2.900,00	2.900,00	2.900,00
503200	Beiträge zur gesetzlichen SV AN	16.785,15	19.800,00	15.900,00	15.900,00	15.900,00
521100	Unterh. d. Grdst. u. baul. Anl.	2.071,37	2.400,00	2.400,00	2.400,00	2.400,00
522100	Unterh. d. sonst. unbewegl. Verm.	7.446,30	57.500,00	13.200,00	13.200,00	13.200,00
523100	Aufw. für Miete und Pachten	361,15	0,00	0,00	0,00	0,00
523200	Aufwendungen für Leasing	0,00	20.200,00	21.400,00	21.400,00	21.400,00
524103	Reinigungsmittel	5,39	100,00	100,00	100,00	100,00
524101	Energiekosten	1.777,30	2.500,00	2.600,00	2.700,00	2.800,00
524105	Trinkwasser	2.565,45	3.500,00	3.500,00	3.500,00	3.500,00
524107	Gebäude- und Inhaltsvers.	807,57	1.300,00	1.300,00	1.300,00	1.400,00
524108	Abfallentsorgung/Müllpauschale	3.354,94	6.600,00	6.600,00	6.600,00	6.600,00
524109	sonstige Bewirtschaftungskosten	772,43	1.100,00	1.100,00	1.100,00	1.100,00
525200	Erwerb geringw. VG bis 150 €	695,50	1.300,00	1.000,00	1.000,00	1.000,00
525500	Unterh. des sonstigen bewegl. Verm.	494,67	1.100,00	1.100,00	1.100,00	1.100,00
525510	Überprüfung Feuerlöscher	204,44	700,00	700,00	700,00	700,00
526101	Aus- und Weiterbildung	0,00	200,00	1.200,00	1.200,00	1.200,00
528104	Aufw. für Saat- und Pflanzgut, Sand u.ä.	1.942,36	8.600,00	200,00	200,00	200,00
543106	Sachverständigen-, Gerichts und ähnl. K.	0,00	10.000,00	0,00	0,00	0,00
544100	Steuern, Versicherungen, Schadensfälle	911,88	1.000,00	1.000,00	1.000,00	1.000,00
571100	AfA auf immat. VG u. Sachanl.	4.960,12	12.800,00	12.600,00	11.100,00	10.100,00
581100	Aufw. aus internen Leistungsbez.	206.726,92	215.900,00	227.900,00	227.900,00	227.900,00
591100	Außerordentliche Aufwendungen	85,76		0,00	0,00	0,00
-	Kosten ext. Beratungsbüro (Durchschnitt für 3 Jah)	0,00	-	2.700,00	2.700,00	2.700,00
Zwischensumme Betriebskosten		339.905,01	461.300,00	391.900,00	390.500,00	389.700,00
Betriebseinnahmen						
414200	Zuweis. lfd Zwecke v. Gemeinden/Verbänden	-299,67	-200,00	-200,00	-200,00	-200,00
432101	Benutzungsgeb. U. ähnl. Entg.	-71.659,75	-67.500,00	-67.500,00	-67.500,00	-67.500,00
432102	Geb., Beisetzg., Grabbes. u. -verl.	-38.178,62	-44.300,00	-44.300,00	-44.300,00	-44.300,00
446100	Sonstige privatrechtl. Leistungsentgelte	-157,27	0,00	0,00	0,00	0,00
448400	Etr. a. Kostenerstatt. v. sonst. öffentl. B.	-1.847,40	0,00	0,00	0,00	0,00
453100	Eträge a. d. Aufl. v. sonst. Sopo a. Z.	-905,69		0,00	0,00	0,00
458200	Erträge aus der Auf. V. Rückst.	-621,07		0,00	0,00	0,00
481100	Ertr. aus internen Leistungsbez	-81.858,27		0,00	0,00	0,00
Zwischensumme Betriebseinnahmen		-195.527,72	-112.000,00	-112.000,00	-112.000,00	-112.000,00
Summe laufende Kosten		144.377,29	349.300,00	279.900,00	278.500,00	277.700,00

2.2 Ermittlung der kalkulatorischen Kosten

Ermittlung der kalkulatorischen Kosten										
Anl.Gr.	Zuordnung	Bezeichnung	Friedhof	AHK	Kalkulationsjahr 2023		Kalkulationsjahr 2024		Kalkulationsjahr 2025	
					Abschreibungen	Restbuchwert	Abschreibungen	Restbuchwert	Abschreibungen	Restbuchwert
028200 - Friedhöfe										
2000699	2	Friedhof Meuchen	Friedhof Meuchen	2.122,00	0,00	2.122,00	0,00	2.122,00	0,00	2.122,00
20010325	2	Grundstück Friedhof Lützen	Friedhof Lützen	79.124,00	0,00	79.124,00	0,00	79.124,00	0,00	79.124,00
20002954	2	Grundstück Friedhof Pörsten	Friedhof Pörsten	2.616,00	0,00	2.616,00	0,00	2.616,00	0,00	2.616,00
20001276	2	Grundstück Friedhof Michlitz	Friedhof Michlitz	1.305,00	0,00	1.305,00	0,00	1.305,00	0,00	1.305,00
20001287	2	Grundstück Friedhof Röcken	Friedhof Röcken	2.027,00	0,00	2.027,00	0,00	2.027,00	0,00	2.027,00
20000944	2	Grundstück Friedhof Dehlitz	Friedhof Dehlitz	11.310,00	0,00	11.310,00	0,00	11.310,00	0,00	11.310,00
20003725	2	Grundstück Friedhof Kreischau	Friedhof Kreischau	2.087,00	0,00	2.087,00	0,00	2.087,00	0,00	2.087,00
20003752	2	Grundstück Friedhof Wuschlaub	Friedhof Wuschlaub	807,00	0,00	807,00	0,00	807,00	0,00	807,00
20010698	2	Grundstück Friedhof mit Trauerhalle	Friedhof Zorbau	6.678,00	0,00	6.678,00	0,00	6.678,00	0,00	6.678,00
2000699	2	Grundstück Friedhof Nellschütz	Friedhof Nellschütz	2.478,00	0,00	2.478,00	0,00	2.478,00	0,00	2.478,00
Zwischensumme 028200 - Friedhöfe					0,00	110.554,00	0,00	110.554,00	0,00	110.554,00
032100 - Gebäude auf bebauten Grundstücken										
20000536	4	Trauerhalle Dehlitz	Friedhof Dehlitz	67.135,84	1.494,79	59.661,89	1.494,79	58.167,10	1.494,79	56.672,31
Zwischensumme 032100 - Gebäude auf bebauten Grundstücken					1.494,79	59.661,89	1.494,79	58.167,10	1.494,79	56.672,31
032110 - Aufbauten auf bebauten Grundstücken										
20010822	1	Neuerrichtung Friedhofsmauer Starsiedel	Friedhof Starsiedel	28.697,39	956,58	16.102,42	956,58	15.145,84	956,58	14.189,27
30000675	1	Platzbefestigung	Friedhof Dehlitz	3.858,43	257,23	1.479,06	257,23	1.221,84	257,23	964,61
30000728	1	Herstellung Stelenanlage	Friedhof Lützen	35.903,23	897,58	30.517,75	897,58	29.620,16	897,58	28.722,58
Zwischensumme 032110 - Aufbauten auf bebauten Grundstücken					2.111,39	48.099,23	2.111,39	45.987,85	2.111,39	43.876,46
071100 - Fahrzeuge										
30000571	1	Aufsitzrasenmäher Kubota GR1600-II ink	Friedhof Lützen	9.471,21	947,12	2.683,51	947,12	1.736,39	947,12	789,27
Zwischensumme 071100 - Fahrzeuge					947,12	2.683,51	947,12	1.736,39	947,12	789,27

2.2 Ermittlung der kalkulatorischen Kosten

Ermittlung der kalkulatorischen Kosten											
Anl.Gr.	Zuordnung	Bezeichnung	Friedhof	AHK	Kalkulationsjahr 2023		Kalkulationsjahr 2024		Kalkulationsjahr 2025		
					Abschreibungen	Restbuchwert	Abschreibungen	Restbuchwert	Abschreibungen	Restbuchwert	
081100 - Betriebsvorrichtungen											
30000293	3	Rampe Friedhof - Trauerhalle	Friedhof Lützen	542,64	36,18	268,31	36,18	232,13	36,18	195,95	
30000344	1	Zähleranschlusssäule	Friedhof Röcken	561,56	31,20	309,38	31,20	278,18	31,20	246,98	
20010830	1	Friedhofseingangstor	Friedhof Zorbau	2.156,28	143,75	323,44	143,75	179,69	143,75	35,94	
20010831	1	Friedhofseingangstor	Friedhof Nellschütz	1.746,92	116,46	262,04	116,46	145,58	116,46	29,12	
Zwischensumme 081100 - Betriebsvorrichtungen					327,59	1.163,16	327,59	835,58	327,59	507,99	
082100 - Betriebs- und Geschäftsausstattung über 410,-											
30000543	1	Rasenmäher Honda HRX537C4	Friedhof Lützen	1.528,99	191,12	159,27	158,27	1,00	0,00	1,00	
30000544	1	Motorsense m. 3-zahn Blatt HAJF-11305I	Friedhof Lützen	659,00	82,38	68,65	67,65	1,00	0,00	1,00	
30000545	1	Alu-Verladeschiene 3000x360 im Set	Friedhof Lützen	1.241,22	137,91	252,84	137,91	114,93	113,93	1,00	
Zwischensumme 082100 - Betriebs- und Geschäftsausstattung über 410,-					411,41	480,76	363,83	116,93	113,93	3,00	
239100 - Sonstige Sonderposten											
30000670	1	SoPo Rasenmäher Honda	Friedhof Lützen	-1.528,99	-191,12	-159,27	-160,27	1,00	0,00	1,00	
30000669	1	SoPo Motorsense	Friedhof Lützen	-659,00	-82,38	-68,65	-69,65	1,00	0,00	1,00	
30000668	1	SoPo Alu-Verladeschiene	Friedhof Lützen	-1.241,22	-137,91	-252,84	-137,91	-114,93	-115,93	1,00	
30000667	1	SoPo Aufsitzrasenmäher	Friedhof Lützen	-9.471,21	-947,12	-2.683,51	-947,12	-1.736,39	-947,12	-789,27	
Zwischensumme 239100 - Sonstige Sonderposten					-1.358,53	-3.164,27	-1.314,95	-1.849,32	-1.063,05	-786,27	
Summe					3.933,77	219.478,29	3.929,77	215.548,52	3.931,77	211.616,76	

2.2 Ermittlung der kalkulatorischen Kosten

Ermittlung der kalkulatorischen Kosten										
Anl.Gr.	Zuordnung	Bezeichnung	Friedhof	AHK	Kalkulationsjahr 2023		Kalkulationsjahr 2024		Kalkulationsjahr 2025	
					Abschreibungen	Restbuchwert	Abschreibungen	Restbuchwert	Abschreibungen	Restbuchwert

Ermittlung der kalkulatorischen Abschreibung und Verzinsung										
Zuordnung	Bezeichnung									
1	Grabnutzung	Abschreibungen:		10.850,14		10.680,76		10.601,56		
		Restbuchwert:		246.576,35		235.895,59		225.294,03		
		kalkulatorische Verzinsung:		7.693,18		7.359,94		7.029,17		
2	Grundstücke	Abschreibungen:		0,00		0,00		0,00		
		Restbuchwert:		112.729,40		112.729,40		112.729,40		
		kalkulatorische Verzinsung:		3.517,16		3.517,16		3.517,16		
3	Trauerhalle - Kategorie I	Abschreibungen:		36,18		36,18		36,18		
		Restbuchwert:		268,31		232,13		195,95		
		kalkulatorische Verzinsung:		8,37		7,24		6,11		
4	Trauerhalle - Kategorie II	Abschreibungen:		1.494,79		1.494,79		1.494,79		
		Restbuchwert:		59.663,89		58.169,10		56.674,31		
		kalkulatorische Verzinsung:		1.861,51		1.814,88		1.768,24		

kalk. Zinssatz: 3,12 %

2.3 Verteilerschlüssel - Kostenrechnung

Verteilerschlüssel (KLR)																					
Bezeichnung	Hauptkostenstellen							Nebenkostenstellen		Hilfskostenstellen	Fremdkostenstellen										
	Grabnutzung Flächenbezug	Grabstellen- bezug	Friedhofsunterhaltung Flächenbezug	Grabstellen- bezug	Bestattung- leistung	Trauerhalle Kat. I (LÜ)	Trauerhalle Kat. II (DE, ZO)	Trauerhalle Kat. III (BO)	Trauerhalle Kat. IV (ME, MI, RÖ)	Trauerhalle Kat. V (KR)	Pflege UGA	Kriegs-/ Ehrengräber	Öffentliche Grünflächen	Gemeinkosten	Nicht ansatzfähig	Sonstige Verwaltungs- leistung					
2	Stellenschlüssel (Grabn.)		100,00 %																		
3	Friedhofsunterhaltung		20,00 %	80,00 %																	
5	Trauerhalle - Kategorie I															100,00 %					
6	Trauerhalle - Kategorie II															100,00 %					
7	Kriegs-/Ehrengräber															100,00 %					
8	Gemeinkosten															100,00 %					
9	Kein Ansatz															100,00 %					
10	Gebäudeflächen															35,59 %	23,98 %	15,47 %	17,60 %	7,35 %	
11	Grundstücksflächen		91,53 %												0,41 %	0,28 %	0,18 %	0,20 %	0,08 %	0,04 %	7,28 %
12	Personalkosten - Verwaltung		38,00 %	38,00 %	5,00 %	3,00 %	0,36 %	0,29 %	0,29 %	0,07 %			5,00 %	10,00 %							
13	Personalkosten - Bauhof		2,02 %	6,12 %	69,41 %	4,16 %	3,98 %	0,87 %	0,31 %	0,58 %	0,15 %	8,09 %	0,24 %	4,05 %							
14	Gebäudenutzung															76,36 %	9,09 %	7,27 %	7,27 %		
15	Abfallentsorgung															85,00 %			5,00 %	10,00 %	

Ermittlung Verteilerschlüssel "10 - Gebäudeflächen" (lt. Mittlg. Verw.)							
Bezeichnung	Gesamt	Trauerhalle Kat. I (LÜ)	Trauerhalle Kat. II (DE, ZO)	Trauerhalle Kat. III (BO)	Trauerhalle Kat. IV (ME, MI, RÖ)	Trauerhalle Kat. V (KR)	
Trauerhalle Lützen	184,00 m²	184,00 m²					
Trauerhalle Meuchen	29,00 m²					29,00 m²	
Trauerhalle Dehlitz	72,00 m²	72,00 m²					
Trauerhalle Zorbau	52,00 m²	52,00 m²					
Trauerhalle Bothfeld	80,00 m²	80,00 m²					
Trauerhalle Röcken	42,00 m²					42,00 m²	
Trauerhalle Kreischau	38,00 m²						38,00 m²
Trauerhalle Michlitz	20,00 m²					20,00 m²	
Summe	517,00 m²	184,00 m²	124,00 m²	80,00 m²	91,00 m²	38,00 m²	
relative Anteile	100,00 %	35,59 %	23,98 %	15,47 %	17,60 %	7,35 %	

Ermittlung Verteilerschlüssel "11 - Grundstücksflächen" (lt. Mittlg. Verw.)									
Bezeichnung	Gesamt	Grabnutzung flächenbezogen	Trauerhalle Kat. I (LÜ)	Trauerhalle Kat. II (DE, ZO)	Trauerhalle Kat. III (BO)	Trauerhalle Kat. IV (ME, MI, RÖ)	Trauerhalle Kat. V (KR)	Kriegs-/ Ehrengräber	Öffentliche Grünflächen
Friedhof Lützen	20.405,00 m ²	18.180,00 m ²	184,00 m ²						2.041,00 m ²
Friedhof Meuchen	2.054,00 m ²	1.922,00 m ²				29,00 m ²			103,00 m ²
Friedhof Bothfeld	1.000,00 m ²	870,00 m ²			80,00 m ²				50,00 m ²
Friedhof Michlitz	1.305,00 m ²	1.220,00 m ²				20,00 m ²			65,00 m ²
Friedhof Röcken	1.860,00 m ²	1.725,00 m ²				42,00 m ²			93,00 m ²
Friedhof Pörsten	2.658,00 m ²	2.525,00 m ²							133,00 m ²
Friedhof Kreischau	2.087,00 m ²	1.945,00 m ²					38,00 m ²		104,00 m ²
Friedhof Wuschlaub	807,00 m ²	767,00 m ²							40,00 m ²
Friedhof Dehlitz	7.630,00 m ²	7.176,00 m ²		72,00 m ²					382,00 m ²
Friedhof Oeglitzsch	1.280,00 m ²	1.216,00 m ²							64,00 m ²
Friedhof Zorbau	2.226,00 m ²	2.043,00 m ²		52,00 m ²				20,00 m ²	111,00 m ²
Friedhof Nellschütz	1.523,00 m ²	1.447,00 m ²							76,00 m ²
Summe	44.835,00 m²	41.036,00 m²	184,00 m²	124,00 m²	80,00 m²	91,00 m²	38,00 m²	20,00 m²	3.262,00 m²
relative Anteile	100,00 %	91,53 %	0,41 %	0,28 %	0,18 %	0,20 %	0,08 %	0,04 %	7,28 %

Ermittlung Verteilerschlüssel "13 - Bauhof" (lt. Mittlg. Verw.)														
	Gesamt	Grabnutzung		Friedhofsunterhaltung		Bestattung- leistung	Trauerhalle Kat. I (LÜ)	Trauerhalle Kat. II (DE, ZO)	Trauerhalle Kat. III (BO)	Trauerhalle Kat. IV (ME, MI, RÖ)	Trauerhalle Kat. V (KR)	Pflege UGA	Kriegs-/ Ehrengräber	Öffentliche Grünflächen
		Flächenbezug	Grabstellen- bezug	Flächenbezug	Grabstellen- bezug									
Baumschnitt	4.553,50 h				4.553,50 h									
Grabarbeiten	551,50 h					551,50 h								
Instandsetzung	1.016,50 h				914,85 h		20,33 h	20,33 h	20,33 h	20,33 h	20,33 h			
Müll- und Abfahrboxen	1.577,50 h	268,18 h	268,18 h		536,35 h							315,50 h	31,55 h	157,75 h
Pflege Grünflächen	3.782,25 h				2.647,58 h							756,45 h		378,23 h
Reinigung Trauerhalle	679,95 h						507,20 h	95,50 h	20,50 h	56,75 h	0,00 h			
Wegeunterhaltung	1.086,00 h		543,00 h		543,00 h									
Summe	13.247,20 h	268,18 h	811,18 h	0,00 h	9.195,28 h	551,50 h	527,53 h	115,83 h	40,83 h	77,08 h	20,33 h	1.071,95 h	31,55 h	535,98 h
relative Anteile	100,00 %	2,02 %	6,12 %	0,00 %	69,41 %	4,16 %	3,98 %	0,87 %	0,31 %	0,58 %	0,15 %	8,09 %	0,24 %	4,05 %

Ermittlung Verteilerschlüssel "14 - Gebäudenutzung" (lt. Mittlg. Verw.)						
Bezeichnung	Ø 2017-2021	Trauerhalle Kat. I (LÜ)	Trauerhalle Kat. II (DE, ZO)	Trauerhalle Kat. III (BO)	Trauerhalle Kat. IV (ME, MI, RÖ)	Trauerhalle Kat. V (KR)
Trauerhalle Lützen	42	42				
Trauerhalle Meuchen	1				1	
Trauerhalle Dehlitz	3		3			
Trauerhalle Zorbau	2		2			
Trauerhalle Bothfeld	4			4		
Trauerhalle Röcken	2				2	
Trauerhalle Kreischau	0					0
Trauerhalle Michlitz	1				1	
Summe	55	42	5	4	4	0
relative Anteile	100,00 %	76,36 %	9,09 %	7,27 %	7,27 %	0,00 %

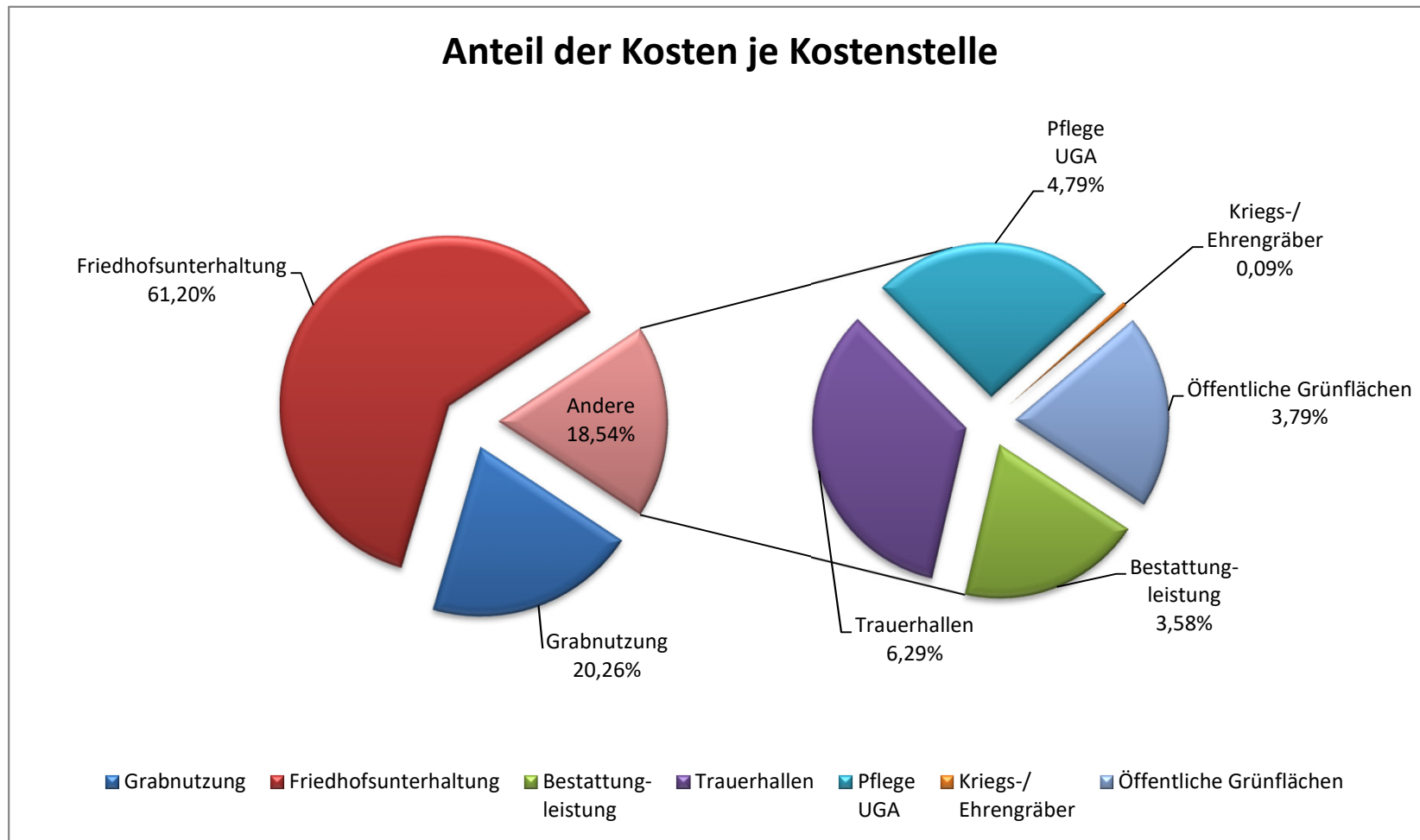
2.4.1 Kostenrechnung (Kostenstellen- und Kostenträgerrechnung) HHJ 2023

Haushaltsjahr 2023																				
Kostenarten				Hauptkostenstellen												Nebenkostenstellen		Hilfskostenstellen	Fremdkostenstellen	
Sachkonto	Bezeichnung	Schlüssel	Gesamt-kosten	Grabnutzung		Friedhofsunterhaltung		Bestattung-	Trauerhalle	Trauerhalle	Trauerhalle	Trauerhalle	Trauerhalle	Pflege	Kriegs-/	Öffentliche Grünflächen	Gemeinkosten	Nicht	Sonstige Verwaltungs-	
				Flächenbezug	Grabstellen-bezug	Flächenbezug	Grabstellen-bezug	leistung	Kat. I (LÜ)	Kat. II (DE, ZO)	Kat. III (BO)	Kat. IV (ME, MI, RÖ)	Kat. V (KR)	UGA	Ehrengräber			ansatzfähig	leistung	
Laufende Kosten																				
Betriebskosten																				
501200	Dienstaufw. für AN	12	72.500		38,00 % 27.550		38,00 % 27.550	5,00 % 3.625	3,00 % 2.175	0,36 % 259	0,29 % 207	0,29 % 207	0,07 % 52			5,00 % 3.625			10,00 % 7.250	
502200	Beiträge zur VK AN	12	2.900		38,00 % 1.102		38,00 % 1.102	5,00 % 145	3,00 % 87	0,36 % 10	0,29 % 8	0,29 % 8	0,07 % 2			5,00 % 145			10,00 % 290	
503200	Beiträge zur gesetzlichen SV AN	12	15.900		38,00 % 6.042		38,00 % 6.042	5,00 % 795	3,00 % 477	0,36 % 57	0,29 % 45	0,29 % 45	0,07 % 11			5,00 % 795			10,00 % 1.590	
521100	Unterh. d. Grdst. u. baul. Anl.	11	2.400	91,53 % 2.197					0,41 % 10	0,28 % 7	0,18 % 4	0,20 % 5	0,08 % 2		0,04 % 1	7,28 % 175				
522100	Unterh. d. sonst. unbewegl. Verm.	3	13.200			20,00 % 2.640	80,00 % 10.560													
523200	Aufwendungen für Leasing	3	21.400			20,00 % 4.280	80,00 % 17.120													
524103	Reinigungsmittel	14	100						76,36 % 76	9,09 % 9	7,27 % 7	7,27 % 7								
524101	Energiekosten	14	2.600						76,36 % 1.985	9,09 % 236	7,27 % 189	7,27 % 189								
524105	Trinkwasser	3	3.500			20,00 % 700	80,00 % 2.800													
524107	Gebäude- und Inhaltsvers.	10	1.300						35,59 % 463	23,98 % 312	15,47 % 201	17,60 % 229	7,35 % 96							
524108	Abfallsorgung/Müllpauschale	15	6.600				85,00 % 5.610							5,00 % 330		10,00 % 660				
524109	sonstige Bewirtschaftungskosten	3	1.100			20,00 % 220	80,00 % 880													
525200	Erwerb geringw. VG bis 150 €	3	1.000			20,00 % 200	80,00 % 800													
525500	Unterh. des sonstigen bewegl. Verm.	3	1.100			20,00 % 220	80,00 % 880													
525510	Überprüfung Feuerlöscher	8	700															100,00 % 700		
526101	Aus- und Weiterbildung	8	1.200															100,00 % 1.200		
528104	Aufw. für Saat- und Pflanzengut, Sand u.ä.	3	200			20,00 % 40	80,00 % 160													
544100	Steuern, Versicherungen, Schadensfälle	8	1.000															100,00 % 1.000		
571100	AfA auf immat. VG u. Sachanl.	9	12.600															100,00 % 12.600		
581100	Aufw. aus internen Leistungsbez.	13	227.900	2,02 % 4.614	6,12 % 13.955		69,41 % 158.192	4,16 % 9.488	3,98 % 9.075	0,87 % 1.993	0,31 % 702	0,58 % 1.326	0,15 % 350	8,09 % 18.441	0,24 % 543	4,05 % 9.221				
-	Kosten ext. Beratungsbüro (Durchschnitt für 3 Jah	2	2.700		100,00 % 2.700															
Zwischensumme Betriebskosten			391.900	6.810	51.349	8.300	231.696	14.053	14.349	2.883	1.365	2.017	513	18.771	544	14.620	2.900	12.600	9.130	
Betriebseinnahmen																				
414200	Zuweis. lfd Zwecke v. Gemeinden/Verbänden	7	-200												100,00 % -200					
432101	Benutzungsgeb. U. ähnl. Entg.	9	-67.500															100,00 % -67.500		
432102	Geb., Beisetzg., Grabbes. u. -verf.	9	-44.300															100,00 % -44.300		
Zwischensumme Betriebseinnahmen			-112.000	0	0	0	0	0	0	0	0	0	0	0	-200	0	0	-111.800	0	
Summe Laufende Kosten			279.900	6.810	51.349	8.300	231.696	14.053	14.349	2.883	1.365	2.017	513	18.771	344	14.620	2.900	-99.200	9.130	
Kalkulatorische Kosten																				
Kalkulatorische Abschreibung																				
1	Grabnutzung	2	10.850		100,00 % 10.850															
2	Grundstücke	11	0																	
3	Trauerhalle - Kategorie I	5	36						100,00 % 36											
4	Trauerhalle - Kategorie II	6	1.495							100,00 % 1.495										
Zwischensumme kalkulatorische Abschreibung			12.381	0	10.850	0	0	0	36	1.495	0	0	0	0	0	0	0	0	0	
Kalkulatorische Verzinsung																				
1	Grabnutzung	2	7.693		100,00 % 7.693															
2	Grundstücke	11	3.517	91,53 % 3.219					0,41 % 14	0,28 % 10	0,18 % 6	0,20 % 7	0,08 % 3		0,04 % 2	7,28 % 256				
3	Trauerhalle - Kategorie I	5	8						100,00 % 8											
4	Trauerhalle - Kategorie II	6	1.862							100,00 % 1.862										
Zwischensumme kalkulatorische Verzinsung			13.080	3.219	7.693	0	0	0	23	1.871	6	7	3	0	2	256	0	0	0	
Summe Kalkulatorische Kosten			25.461	3.219	18.543	0	0	0	59	3.366	6	7	3	0	2	256	0	0	0	
Gemeinkostenverrechnung																				
Gemeinkostenverrechnung Hilfskostenstelle Gemeinkosten																				
Summe der Einzelkosten (Betriebskosten, Kalkulatorische Kosten)			395.431	10.029	69.892	8.300	231.696	14.053	14.408	6.249	1.371	2.024	516	18.771	345	14.876			2.900	
relativer Anteil an Einzelkosten (Kostenstellen)				2,56 %	17,81 %	2,11 %	59,03 %	3,58 %	3,67 %	1,59 %	0,35 %	0,52 %	0,13 %	4,78 %	0,09 %	3,79 %				
Umlage Hilfskostenstelle Gemeinkosten			2.900	74	516	61	1.712	104	106	46	10	15	4	139	3	110				
Summe Gemeinkosten			2.900	74	516	61	1.712	104	106	46	10	15	4	139	3	110				
Gebührenfähiger Gesamtaufwand			380.097	10.103	70.409	8.361	233.408	14.157	14.514	6.295	1.381	2.039	519	18.910						
Kostenträger				Grabnutzung - Flächenbezug	Grabnutzung - Grabstellen- bezug	Friedhofsunterhaltung - Flächenbezug	Friedhofsunterhaltung - Grabstellen- bezug	Bestattung- leistung	Trauerhalle Kat. I (LÜ)	Trauerhalle Kat. II (DE, ZO)	Trauerhalle Kat. III (BO)	Trauerhalle Kat. IV (ME, MI, RÖ)	Trauerhalle Kat. V (KR)	Pflege UGA						

2.4.2 Kostenrechnung (Kostenstellen- und Kostenträgerrechnung) HHJ 2024


Haushaltsjahr 2024		Kostenarten		Hauptkostenstellen														Nebenkostenstellen		Hilfskostenstellen	Fremdkostenstellen						
Sachkonto	Bezeichnung	Schlüssel	Gesamt-kosten	Grabnutzung		Friedhofunterhaltung		Bestattung-	Trauerhalle		Trauerhalle		Trauerhalle		Trauerhalle		Pflege	Kriegs-/	Öffentliche Grünflächen	Gemeinkosten	Nicht	Sonstige Verwaltungs-					
				Flächenbezug	Grabstellen-bezug	Flächenbezug	Grabstellen-bezug	leistung	Kat. I (LÜ)	Kat. II (DE, ZO)	Kat. III (BO)	Kat. IV (ME, MI, RÖ)	Kat. V (KR)	UGA	Ehrengräber				ansatzfähig	leistung							
Laufende Kosten																											
Betriebskosten																											
501200	Dienstaufw. für AN	12	72.500		38,00 %	27.550	38,00 %	27.550	5,00 %	3.625	3,00 %	2.175	0,36 %	259	0,29 %	207	0,29 %	207	0,07 %	52			10,00 %	7.250			
502200	Beiträge zur VK AN	12	2.900		38,00 %	1.102	38,00 %	1.102	5,00 %	145	3,00 %	87	0,36 %	10	0,29 %	8	0,29 %	8	0,07 %	2			10,00 %	290			
503200	Beträge zur gesetzlichen SV AN	12	15.900		38,00 %	6.042	38,00 %	6.042	5,00 %	795	3,00 %	477	0,36 %	57	0,29 %	45	0,29 %	45	0,07 %	11			10,00 %	1.590			
521100	Unterh. d. Grdst. u. baul. Anl.	11	2.400	91,53 %	2.197				0,41 %	10	0,28 %	7	0,18 %	4	0,20 %	5	0,08 %	2			0,04 %	1	7,28 %	175			
522100	Unterh. d. sonst. unbewegl. Verm.	3	13.200			20,00 %	2.640	80,00 %	10.560																		
523200	Aufwendungen für Leasing	3	21.400			20,00 %	4.280	80,00 %	17.120																		
524103	Reinigungsmittel	14	100						76,36 %	76	9,09 %	9	7,27 %	7	7,27 %	7											
524101	Energiekosten	14	2.700						76,36 %	2.062	9,09 %	245	7,27 %	196	7,27 %	196											
524105	Trinkwasser	3	3.500			20,00 %	700	80,00 %	2.800																		
524107	Gebäude- und Inhaltsvers.	10	1.300						35,59 %	463	23,98 %	312	15,47 %	201	17,60 %	229	7,35 %	96									
524108	Abfallentsorgung/Müllpauschale	15	6.600				85,00 %	5.610									5,00 %	330			10,00 %	660					
524109	sonstige Bewirtschaftungskosten	3	1.100			20,00 %	220	80,00 %	880																		
525200	Erwerb geringw. VG bis 150 €	3	1.000			20,00 %	200	80,00 %	800																		
525500	Unterh. des sonstigen bewegl. Verm.	3	1.100			20,00 %	220	80,00 %	880																		
525510	Überprüfung Feuerlöscher	8	700																		100,00 %	700					
526101	Aus- und Weiterbildg.	8	1.200																		100,00 %	1.200					
528104	Aufw. für Saat- und Pflanzengut, Sand u.ä.	3	200			20,00 %	40	80,00 %	160																		
544100	Steuern, Versicherungen, Schadensfälle	8	1.000																		100,00 %	1.000					
571100	ATA auf immat. VG u. Sachanl.	9	11.100																		100,00 %	11.100					
581100	Aufw. aus internen Leistungsbez.	13	227.900	2,02 %	4.614	6,12 %	13.955	69,41 %	158.192	4,16 %	9.488	3,98 %	9.075	0,87 %	1.993	0,31 %	702	0,58 %	1.326	0,15 %	350	8,09 %	18.441	0,24 %	543	4,05 %	9.221
-	Kosten ext. Beratungsbüro (Durchschnitt für 3 Jahre)	2	2.700		100,00 %	2.700																					
Zwischensumme Betriebskosten			390.500	6.810	51.349	8.300	231.696	14.053	14.425	2.892	1.372	2.024	513	18.771	344	14.620	2.900	-110.700	9.130								
Betriebseinnahmen																											
414200	Zuweis. iHd Zwecke v. Gemeinden/Verbänden	7	-200																		100,00 %	-200					
432101	Benutzungsgeb. U. ähnl. Entg.	9	-67.500																		100,00 %	-67.500					
432102	Geb., Beisetzg., Grabbes. u. -verf.	9	-44.300																		100,00 %	-44.300					
Zwischensumme Betriebseinnahmen			-112.000	0	0	0	0	0	0	0	0	0	0	0	-200	0	0	-111.800	0								
Summe Laufende Kosten			278.500	6.810	51.349	8.300	231.696	14.053	14.425	2.892	1.372	2.024	513	18.771	344	14.620	2.900	-100.700	9.130								
Kalkulatorische Kosten																											
Kalkulatorische Abschreibung																											
1	Grabnutzung	2	10.681	100,00 %	10.681																						
2	Grundstücke	11	0																								
3	Trauerhalle - Kategorie I	5	36						100,00 %	36																	
4	Trauerhalle - Kategorie II	6	1.495						100,00 %	1.495																	
Zwischensumme kalkulatorische Abschreibung			12.212	0	10.681	0	0	0	36	1.495	0	0	0	0	0	0	0	0	0	0	0	0	0				
Kalkulatorische Verzinsung																											
1	Grabnutzung	2	7.360	100,00 %	7.360																						
2	Grundstücke	11	3.517	91,53 %	3.219				0,41 %	14	0,28 %	10	0,18 %	6	0,20 %	7	0,08 %	3			0,04 %	2	7,28 %	256			
3	Trauerhalle - Kategorie I	5	7						100,00 %	7																	
4	Trauerhalle - Kategorie II	6	1.815						100,00 %	1.815																	
Zwischensumme kalkulatorische Verzinsung			12.699	3.219	7.360	0	0	0	22	1.825	6	7	3	0	2	256	0	0	0	0	0	0	0	0			
Summe Kalkulatorische Kosten			24.911	3.219	18.041	0	0	0	58	3.319	6	7	3	0	2	256	0	0	0	0	0	0	0				
Gemeinkostenverrechnung																											
Gemeinkostenverrechnung Hilfskostenstelle Gemeinkosten																											
Summe der Einzelkosten (Betriebskosten, Kalkulatorische Kosten)			394.981	10.029	69.390	8.300	231.696	14.053	14.483	6.211	1.379	2.031	516	18.771	345	14.876	2.900										
relativer Anteil an Einzelkosten (Kostenstellen)				2,56 %	17,70 %	2,12 %	59,09 %	3,58 %	3,69 %	1,58 %	0,35 %	0,52 %	0,13 %	4,79 %	0,09 %	3,79 %											
Umlage Hilfskostenstelle Gemeinkosten			2.900	74	513	61	1.714	104	107	46	10	15	4	139	3	110											
Summe Gemeinkosten			2.900	74	513	61	1.714	104	107	46	10	15	4	139	3	110											
Gebührenfähiger Gesamtaufwand			379.647	10.104	69.903	8.361	233.410	14.157	14.590	6.257	1.389	2.046	519	18.910													
Kostenträger				Grabnutzung - Flächenbezug	Grabnutzung - Grabstellen-bezug	Friedhofunterhaltung - Flächenbezug	Friedhofunterhaltung - Grabstellen-bezug	Bestattung-leistung	Trauerhalle Kat. I (LÜ)	Trauerhalle Kat. II (DE, ZO)	Trauerhalle Kat. III (BO)	Trauerhalle Kat. IV (ME, MI, RÖ)	Trauerhalle Kat. V (KR)	Pflege UGA													

Abb. 3 Diagramm Kostenverteilung - Anteil der Kosten je Kostenstelle



Anlage 3

Gebührenermittlung



Ihr kompetenter Partner in kommunalen Fragen

3.1.1 Ermittlung der Teilgebühren

Ermittlung der Teilgebühren für die Grabnutzungsgebühr

Ermittlung des flächenbezogenen Gebührenbestandteils

Flächenbezogener Bestandteil								
Jahr	I Laufende Kosten		III Kalkulatorische Kosten		V Gemeinkosten	VI Gebührenfähiger Aufwand I + II + III + IV + V	VII Bemessungs- grundlage Fläche	VIII Flächenbezogene Kosten VI / VII
	Betriebskosten	II Betriebseinnahmen	Abschreibung	IV Verzinsung				
	2023	6.810,23 €	0,00 €	0,00 €				
2024	6.810,23 €	0,00 €	0,00 €	3.219,14 €	74,18 €	10.103,55 €	10.765,20 [m ²]	0,94 €/ [m ²]
2025	6.810,23 €	0,00 €	0,00 €	3.219,14 €	74,23 €	10.103,60 €	10.765,20 [m ²]	0,94 €/ [m ²]
Summe						30.310,61 €	32.295,61 [m²]	0,94 €/ [m²]

Ermittlung des grabstellenbezogenen Gebührenbestandteils

Grabstellenbezogener Bestandteil								
Jahr	I Laufende Kosten		III Kalkulatorische Kosten		V Gemeinkosten	VI Gebührenfähiger Aufwand I + II + III + IV + V	VII Bemessungs- grundlage Grabstelle	VIII Grabstellenbezogene Kosten VI / VII
	Betriebskosten	II Betriebseinnahmen	Abschreibung	IV Verzinsung				
	2023	51.349,16 €	0,00 €	10.850,14 €				
2024	51.349,16 €	0,00 €	10.680,76 €	7.359,94 €	513,24 €	69.903,09 €	6.535 St.	10,70 €/St.
2025	51.349,16 €	0,00 €	10.601,56 €	7.029,17 €	510,54 €	69.490,43 €	6.535 St.	10,63 €/St.
Summe						209.802,37 €	19.604 St.	10,70 €/St.

Ermittlung der Teilgebühren für die Friedhofsunterhaltungsgebühr

Ermittlung der flächenbezogenen Friedhofsunterhaltungsgebühr

Flächenbezogener Bestandteil								
Jahr	I Laufende Kosten		III Kalkulatorische Kosten		V Gemeinkosten	VI Gebührenfähiger Aufwand I + II + III + IV + V	VII Bemessungs- grundlage Fläche	VIII Flächenbezogene Kosten VI / VII
	Betriebskosten	II Betriebseinnahmen	Abschreibung	IV Verzinsung				
	2023	8.300,00 €	0,00 €	0,00 €				
2024	8.300,00 €	0,00 €	0,00 €	0,00 €	61,39 €	8.361,39 €	10.765,20 [m ²]	0,78 €/m ²
2025	8.300,00 €	0,00 €	0,00 €	0,00 €	61,43 €	8.361,43 €	10.765,20 [m ²]	0,78 €/m ²
Summe						25.084,14 €	32.295,61 [m²]	0,78 €/m²

Ermittlung der grabstellenbezogenen Friedhofsunterhaltungsgebühr

Grabstellenbezogener Bestandteil								
Jahr	I Laufende Kosten		III Kalkulatorische Kosten		V Gemeinkosten	VI Gebührenfähiger Aufwand I + II + III + IV + V	VII Bemessungs- grundlage Grabstelle	VIII Grabstellenbezogene Kosten VI / VII
	Betriebskosten	II Betriebseinnahmen	Abschreibung	IV Verzinsung				
	2023	231.696,16 €	0,00 €	0,00 €				
2024	231.696,16 €	0,00 €	0,00 €	0,00 €	1.713,72 €	233.409,88 €	6.535 St.	35,72 €/St.
2025	231.696,16 €	0,00 €	0,00 €	0,00 €	1.714,85 €	233.411,01 €	6.535 St.	35,72 €/St.
Summe						700.228,81 €	19.604 St.	35,72 €/St.

Ermittlung der sonstigen Teilgebühren

Ermittlung des Gebührenbestandteils für die Pflege

Pflegebestandteil								
Jahr	I Laufende Kosten		III Kalkulatorische Kosten		V	VI	VII	VIII
	Betriebskosten	Betriebseinnahmen	Abschreibung	Verzinsung	Gemeinkosten	Gebührenfähiger Aufwand	Bemessungsgrundlage Pflege	Pflegebezogene Kosten
						I + II + III + IV + V		VI / VII
2023	18.771,44 €	0,00 €	0,00 €	0,00 €	138,68 €	18.910,12 €	130,88 m ²	144,49 €/m ²
2024	18.771,44 €	0,00 €	0,00 €	0,00 €	138,84 €	18.910,28 €	130,88 m ²	144,49 €/m ²
2025	18.771,44 €	0,00 €	0,00 €	0,00 €	138,93 €	18.910,37 €	130,88 m ²	144,49 €/m ²
Summe						56.730,77 €	392,63 m²	144,49 €/m²

3.1.2 Übersicht der Grabnutzungsgebühren

Ermittlung der Grabüberlassungs-/Grabnutzungsgebühr je Grabart														
Grabart	I	II	III	IV	V	VI		VII	VIII	IX		X	XI	XII
	Äqui- valenz- ziffer	Nut- zungs- zeit <small>Jahre</small>	Fläche	Pflege	Stellen	Kosten je [m ²] <small>(währ. Ruhezeit)</small> <small>(s. Erm. Teilgeb.)</small>	Summe Fläche <small>(währ. Ruhezeit)</small> <small>I * III * VI</small>	Grabstellenkosten <small>(währ. Ruhezeit)</small> <small>(s. Erm. Teilgeb.) * V</small>	Pflegekosten		Kosten je m ² <small>(währ. Ruhezeit)</small> <small>(s. Erm. Teilgeb.)</small>	Summe Fläche <small>(währ. Ruhezeit)</small> <small>III * IX</small>	Zusatzkosten Kosten Verschluss- platte <small>(brutto)</small> <small>(lt. Mittig. Verw.)</small>	Gesamt Gebührensatz <small>(währ. Ruhezeit)</small> <small>VII + VIII + X + XI</small>
I. Erwerb von Nutzungsrechten an Grabstätten														
1. Erdgrabstätten														
1.1 Erdreihengrabstätten														
1.1.1 Kindergrab (unter 10 Jahre)	1,0	15	1,26 m ²	nein	1	14,10 €/m ²	17,77 €	160,50 €	-	-	-	-	-	178,27 €
1.1.2 Erdreihengrab	1,0	20	1,40 m ²	nein	1	18,80 €/m ²	26,32 €	214,00 €	-	-	-	-	-	240,32 €
1.2 Erdwahlgrabstätten														
1.2.1 Erdeinzelwahlgrab (unter 10 Jahre)	2,5	15	1,53 m ²	nein	1	14,10 €/m ²	53,93 €	160,50 €	-	-	-	-	-	214,43 €
1.2.2 Erdeinzelwahlgrab	2,5	20	1,70 m ²	nein	1	18,80 €/m ²	79,90 €	214,00 €	-	-	-	-	-	293,90 €
1.2.3 Doppelwahlgrab	3,0	20	4,20 m ²	nein	2	18,80 €/m ²	236,88 €	428,00 €	-	-	-	-	-	664,88 €
1.2.4 Familienwahlgrab	4,0	20	9,20 m ²	nein	4	18,80 €/m ²	691,84 €	856,00 €	-	-	-	-	-	1.547,84 €
2. Urnengrabstätten														
2.1 Urnenreihengrabstätten														
2.1.1 Urnenreihengrab	1,0	15	0,64 m ²	nein	1	14,10 €/m ²	9,02 €	160,50 €	-	-	-	-	-	169,52 €
2.1.2 Urnengemeinschaftsgrab	1,0	15	0,09 m ²	ja	1	14,10 €/m ²	1,27 €	160,50 €	2.167,35 €/m ²	195,06 €	-	-	-	356,83 €
2.2 Urnenwahlgrabstätten														
2.2.1 Urnenwahlgrab (bis 4 Urnen)	2,0	15	1,00 m ²	nein	4	14,10 €/m ²	28,20 €	642,00 €	-	-	-	-	-	670,20 €
2.2.2 Urnenkammer (bis 3 Urnen)	4,5	15	0,16 m ²	ja	3	14,10 €/m ²	10,15 €	481,50 €	2.167,35 €/m ²	346,78 €	128,52 €	-	-	966,95 €
2.2.3 Urnenbaumgrab (bis 2 Urnen) (neu)	1,5	15	0,38 m ²	ja	2	14,10 €/m ²	8,04 €	321,00 €	2.167,35 €/m ²	823,59 €	-	-	-	1.152,63 €

Ermittlung der Grabüberlassungs-/Grabnutzungsgebühr je Grabart														
Grabart	I	II	III	IV	V	VI		VII	VIII	IX		X	XI	XII
	Äqui- valenz- ziffer	Nut- zungs- zeit Jahre	Fläche	Pflege	Stellen	Kosten je [m ²] (währ. Ruhezeit) (s. Erm. Teilgeb.)	Summe Fläche (währ. Ruhezeit) I * III * VI	Grabstellenkosten (währ. Ruhezeit) (s. Erm. Teilgeb.) * V	Pflegekosten Kosten je m ² (währ. Ruhezeit) (s. Erm. Teilgeb.)	Summe Fläche (währ. Ruhezeit) III * IX	Zusatzkosten Kosten Verschluss- platte (brutto) (It. Mittlg. Verw.)	Gesamt Gebührensatz (währ. Ruhezeit) VII + VIII + X + XI		
II. Friedhofsunterhaltungsgebühr (für 1 Jahr)														
1. Erdgrabstätten														
1.1 Erdreihengrabstätten														
1.1.1	Kindergrab (unter 10 Jahre)	1,0	1	1,26 m ²	nein	1	0,78 €/m ²	0,98 €	35,72 €	-	-	-	-	36,70 €
1.1.2	Erdreihengrab	1,0	1	1,40 m ²	nein	1	0,78 €/m ²	1,09 €	35,72 €	-	-	-	-	36,81 €
1.2 Erdwahlgrabstätten														
1.2.1	Erdeinzelwahlgrab (unter 10 Jahre)	2,5	1	1,53 m ²	nein	1	0,78 €/m ²	2,98 €	35,72 €	-	-	-	-	38,70 €
1.2.2	Erdeinzelwahlgrab	2,5	1	1,70 m ²	nein	1	0,78 €/m ²	3,32 €	35,72 €	-	-	-	-	39,04 €
1.2.3	Doppelwahlgrab	2,5	1	4,20 m ²	nein	2	0,78 €/m ²	8,19 €	35,72 €	-	-	-	-	43,91 €
1.2.4	Familienwahlgrab	2,5	1	9,20 m ²	nein	4	0,78 €/m ²	17,94 €	35,72 €	-	-	-	-	53,66 €
2. Urnengrabstätten														
2.1 Urnenreihengrabstätten														
2.1.1	Urnenreihengrab	1,0	1	0,64 m ²	nein	1	0,78 €/m ²	0,50 €	35,72 €	-	-	-	-	36,22 €
2.1.2	Urnengemeinschaftsgrab	1,0	1	0,09 m ²	ja	1	0,78 €/m ²	0,07 €	35,72 €	-	-	-	-	35,79 €
2.2 Urnenwahlgrabstätten														
2.2.1	Urnwahlgrab (bis 4 Urnen)	2,0	1	1,00 m ²	nein	4	0,78 €/m ²	1,56 €	35,72 €	-	-	-	-	37,28 €
2.2.2	Urnkammer (bis 3 Urnen)	4,5	1	0,16 m ²	nein	3	0,78 €/m ²	0,56 €	35,72 €	-	-	-	-	36,28 €
2.2.3	Urnbaumgrab (bis 2 Urnen) (neu)	1,5	1	0,38 m ²	ja	2	0,78 €/m ²	0,44 €	35,72 €	144,49 €/m ²	54,91 €	-	-	91,07 €

3.2 Ermittlung der Bestattungsgebühren

Ermittlung der Bestattungsgebühren								
Jahr	I Laufende Kosten		III Kalkulatorische Kosten		V	VI	VII	VIII
	Betriebskosten	Betriebseinnahmen	Abschreibung	Verzinsung	Gemeinkosten	Gebührenfähiger Aufwand	Bemessungs- grundlage Bestattungen	Kostendeckende Gebühr
						I + II + III + IV + V		VI / VII
2023	14.052,80 €	0,00 €	0,00 €	0,00 €	103,82 €	14.156,63 €	84	168,53 €
2024	14.052,80 €	0,00 €	0,00 €	0,00 €	103,94 €	14.156,75 €	84	168,53 €
2025	14.052,80 €	0,00 €	0,00 €	0,00 €	104,01 €	14.156,81 €	84	168,53 €
Summe						42.470,19 €	252	168,53 €

3.3 Ermittlung der Benutzungsgebühren

Ermittlung der Benutzungsgebühren für die Trauerhalle - Kategorie I (LÜ)								
Jahr	I Laufende Kosten		III Kalkulatorische Kosten		V Gemeinkosten	VI Gebührenfähiger Aufwand I + II + III + IV + V	VII Bemessungs- grundlage Benutzungen	VIII Kostendeckende Gebühr VI / VII
	Betriebskosten	Betriebseinnahmen	Abschreibung	Verzinsung				
2023	14.348,77 €	0,00 €	36,18 €	22,80 €	106,44 €	14.514,19 €	42	345,58 €
2024	14.425,13 €	0,00 €	36,18 €	21,67 €	107,12 €	14.590,11 €	42	347,38 €
2025	14.537,09 €	0,00 €	36,18 €	20,54 €	108,01 €	14.701,82 €	42	350,04 €
Summe						43.806,12 €	126	347,67 €

Ermittlung der Benutzungsgebühren für die Trauerhalle - Kategorie II (DE, ZO)								
Jahr	I Laufende Kosten		III Kalkulatorische Kosten		V Gemeinkosten	VI Gebührenfähiger Aufwand I + II + III + IV + V	VII Bemessungs- grundlage Benutzungen	VIII Kostendeckende Gebühr VI / VII
	Betriebskosten	Betriebseinnahmen	Abschreibung	Verzinsung				
2023	2.882,66 €	0,00 €	1.494,79 €	1.871,24 €	46,16 €	6.294,85 €	5	1.258,97 €
2024	2.891,75 €	0,00 €	1.494,79 €	1.824,61 €	45,94 €	6.257,09 €	5	1.251,42 €
2025	2.924,83 €	0,00 €	1.494,79 €	1.777,97 €	45,87 €	6.243,45 €	5	1.248,69 €
Summe						18.795,39 €	15	1.253,03 €


Ermittlung der Benutzungsgebühren für die Trauerhalle - Kategorie III (BO)								
Jahr	I Laufende Kosten		III Kalkulatorische Kosten		V Gemeinkosten	VI Gebührenfähiger Aufwand I + II + III + IV + V	VII Bemessungs- grundlage Benutzungen	VIII Kostendeckende Gebühr VI / VII
	Betriebskosten	Betriebseinnahmen	Abschreibung	Verzinsung				
2023	1.365,09 €	0,00 €	0,00 €	6,28 €	10,13 €	1.381,50 €	4	345,37 €
2024	1.372,36 €	0,00 €	0,00 €	6,28 €	10,20 €	1.388,83 €	4	347,21 €
2025	1.395,11 €	0,00 €	0,00 €	6,28 €	10,37 €	1.411,76 €	4	352,94 €
Summe						4.182,08 €	12	348,51 €

Ermittlung der Benutzungsgebühren für die Trauerhalle - Kategorie IV (ME, MI, RÖ)								
Jahr	I Laufende Kosten		III Kalkulatorische Kosten		V	VI	VII	VIII
	Betriebskosten	Betriebseinnahmen	Abschreibung	Verzinsung	Gemeinkosten	Gebührenfähiger Aufwand	Bemessungsgrundlage Benutzungen	Kostendeckende Gebühr
	I + II + III + IV + V					VI / VII		
2023	2.016,97 €	0,00 €	0,00 €	7,14 €	14,95 €	2.039,06 €	4	509,77 €
2024	2.024,24 €	0,00 €	0,00 €	7,14 €	15,02 €	2.046,40 €	4	511,60 €
2025	2.049,12 €	0,00 €	0,00 €	7,14 €	15,22 €	2.071,47 €	4	517,87 €
Summe						6.156,94 €	12	513,08 €

Ermittlung der Benutzungsgebühren für die Trauerhalle - Kategorie V (KR)								
Jahr	I Laufende Kosten		III Kalkulatorische Kosten		V	VI	VII	VIII
	Betriebskosten	Betriebseinnahmen	Abschreibung	Verzinsung	Gemeinkosten	Gebührenfähiger Aufwand	Bemessungsgrundlage Benutzungen	Kostendeckende Gebühr
	I + II + III + IV + V					VI / VII		
2023	512,55 €	0,00 €	0,00 €	2,98 €	3,81 €	519,34 €	1	519,34 €
2024	512,55 €	0,00 €	0,00 €	2,98 €	3,81 €	519,34 €	1	519,34 €
2025	519,90 €	0,00 €	0,00 €	2,98 €	3,87 €	526,75 €	1	526,75 €
Summe						1.565,43 €	3	521,81 €

Anlage 4

Ergebnis der Gebührenkalkulation



Ihr kompetenter Partner in kommunalen Fragen

4.1 Gebührenübersicht

Gebührenübersicht					
Gebührentatbestände	I Nutzungszeit	II bisheriger Gebührensatz	III Gebührenanteil Friedhofs- unterhalt (Flä. + Stellenk.)	IV Anteil Pflege	V Gebühren- obergrenze III + IV
I. Erwerb von Nutzungsrechten an Grabstätten					
1. Erdgrabstätten					
1.1 Erdreihengrabstätten					
1.1.1 Kindergrab (unter 10 Jahre)	15 Jahre	140,41 €	178,27 €	-	178,27 €
1.1.2 Erdreihengrab	20 Jahre	188,84 €	240,32 €	-	240,32 €
1.2 Erdwahlgrabstätten					
1.2.1 Erdeinzelwahlgrab (unter 10 Jahre)	15 Jahre	162,73 €	214,43 €	-	214,43 €
1.2.2 Erdeinzelwahlgrab	20 Jahre	221,90 €	293,90 €	-	293,90 €
1.2.3 Doppelwahlgrab	20 Jahre	491,36 €	664,88 €	-	664,88 €
1.2.4 Familienwahlgrab	20 Jahre	1.117,28 €	1.547,84 €	-	1.547,84 €
2. Urnengrabstätten					
2.1 Urnenreihengrabstätten					
2.1.1 Urnenreihengrab	15 Jahre	135,02 €	169,52 €	-	169,52 €
2.1.2 Urnengemeinschaftsgrab	15 Jahre	523,63 €	161,77 €	195,06 €	356,83 €
2.2 Urnenwahlgrabstätten					
2.2.1 Urnenwahlgrab (bis 4 Urnen)	15 Jahre	535,20 €	670,20 €	-	670,20 €
2.2.2 Urnenkammer (bis 3 Urnen)	15 Jahre	670,66 €	491,65 €	346,78 €	838,43 €
2.2.3 Urnenbaumgrab (bis 2 Urnen) (neu)	15 Jahre	k.A.	329,04 €	823,59 €	1.152,63 €

Gebührensätze bei entsprechender Kostendeckung				
90 %	80 %	70 %	60 %	50 %
160,44	142,61	124,79	106,96	89,13
216,29	192,26	168,22	144,19	120,16
192,99	171,55	150,10	128,66	107,22
264,51	235,12	205,73	176,34	146,95
598,39	531,90	465,42	398,93	332,44
1.393,06	1.238,27	1.083,49	928,70	773,92
152,57	135,62	118,67	101,71	84,76
321,15	285,46	249,78	214,10	178,42
603,18	536,16	469,14	402,12	335,10
754,59	670,74	586,90	503,06	419,21
1.037,37	922,10	806,84	691,58	576,32

4.1 Gebührenübersicht

Gebührenübersicht					
Gebührentatbestände	I Nutzungszeit	II bisheriger Gebührensatz	III Gebührenanteil Friedhofs- unterhalt (Flä. + Stellenk.)	IV Anteil Pflege	V Gebühren- obergrenze III + IV
II. Friedhofsunterhaltungsgebühr (für 1 Jahr)					
1. Erdgrabstätten					
1.1 Erdreihengrabstätten					
1.1.1 Kindergrab (unter 10 Jahre)	1 Jahr	20,56 €	36,70 €	-	36,70 €
1.1.2 Erdreihengrab	1 Jahr	21,20 €	36,81 €	-	36,81 €
1.2 Erdwahlgrabstätten					
1.2.1 Erdeinzelwahlgrab (unter 10 Jahre)	1 Jahr	32,28 €	38,70 €	-	38,70 €
1.2.2 Erdeinzelwahlgrab	1 Jahr	34,22 €	39,04 €	-	39,04 €
1.2.3 Doppelwahlgrab	1 Jahr	77,59 €	43,91 €	-	43,91 €
1.2.4 Familienwahlgrab	1 Jahr	164,31 €	53,66 €	-	53,66 €
2. Urnengrabstätten					
2.1 Urnenreihengrabstätten					
2.1.1 Urnenreihengrab	1 Jahr	17,72 €	36,22 €	-	36,22 €
2.1.2 Urnengemeinschaftsgrab	1 Jahr	k.A.	35,79 €	-	35,79 €
2.2 Urnenwahlgrabstätten					
2.2.1 Urnenwahlgrab (bis 4 Urnen)	1 Jahr	68,34 €	37,28 €	-	37,28 €
2.2.2 Urnenkammer (bis 3 Urnen)	1 Jahr	48,06 €	36,28 €	-	36,28 €
2.2.3 Urnenbaumgrab (bis 2 Urnen) (neu)	1 Jahr	k.A.	36,16 €	-	36,16 €
III. Bestattungsgebühren					
1. Bestattungen		125,13 €			168,53 €

Gebührensätze bei entsprechender Kostendeckung					
90 %	80 %	70 %	60 %	50 %	
33,03	29,36	25,69	22,02	18,35	
33,13	29,45	25,77	22,09	18,41	
34,83	30,96	27,09	23,22	19,35	
35,13	31,23	27,32	23,42	19,52	
39,52	35,13	30,74	26,35	21,96	
48,29	42,93	37,56	32,20	26,83	
32,60	28,98	25,35	21,73	18,11	
32,21	28,63	25,05	21,47	17,90	
33,55	29,82	26,10	22,37	18,64	
32,65	29,03	25,40	21,77	18,14	
32,55	28,93	25,32	21,70	18,08	
151,68	134,82	117,97	101,12	84,27	

4.1 Gebührenübersicht

Gebührenübersicht					
Gebührentatbestände	I Nutzungszeit	II bisheriger Gebührensatz	III Gebührenanteil Friedhofs- unterhalt <small>(Flä. + Stellenk.)</small>	IV Anteil Pflege	V Gebühren- obergrenze <small>III + IV</small>
IV. Benutzungsgebühren					
1. Trauerhalle - Kategorie I (LÜ)		91,49 €			347,67 €
2. Trauerhalle - Kategorie II (DE, ZO)		68,41 €			1.253,03 €
3. Trauerhalle - Kategorie III (BO)		51,31 €			348,51 €
4. Trauerhalle - Kategorie IV (ME, MI, RÖ)		34,21 €			513,08 €
5. Trauerhalle - Kategorie V (KR)		17,10 €			521,81 €

Gebührensätze bei entsprechender Kostendeckung					
90 %	80 %	70 %	60 %	50 %	
312,90	278,14	243,37	208,60	173,84	
1.127,73	1.002,42	877,12	751,82	626,52	
313,66	278,81	243,96	209,11	174,26	
461,77	410,46	359,16	307,85	256,54	
469,63	417,45	365,27	313,09	260,91	